



Социально-экономическое
развитие Ленинградской области
в 2015 году

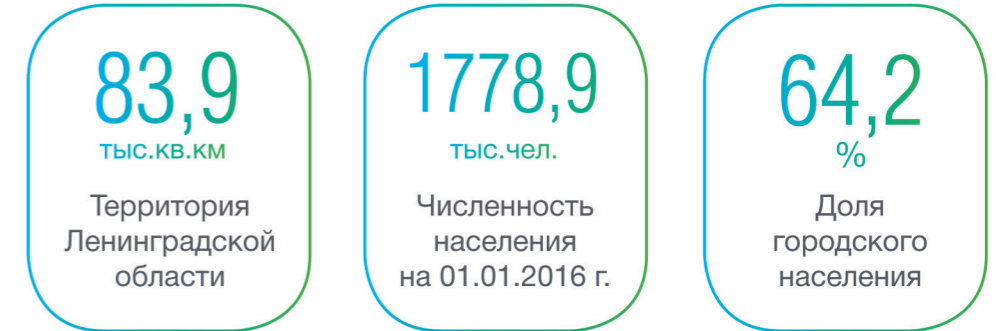
Ленинградская область



ДАТА ОБРАЗОВАНИЯ
1 августа 1927 года

АДМИНИСТРАТИВНО-ТЕРРИТОРИАЛЬНОЕ ДЕЛЕНИЕ


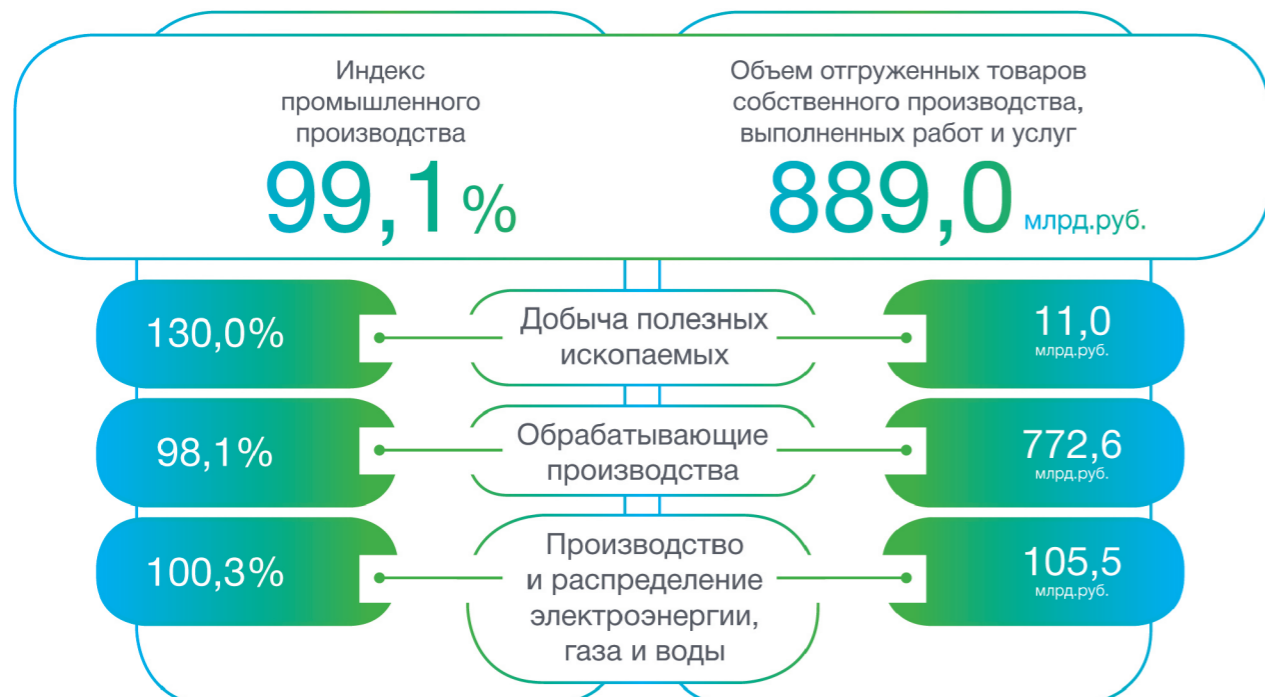
- 17 муниципальных районов
- 1 городской округ
- 62 городских поселения
- 137 сельских поселений



ВАЛОВОЙ РЕГИОНАЛЬНЫЙ ПРОДУКТ ЛЕНИНГРАДСКОЙ ОБЛАСТИ, 2014 год



2 Промышленность



ИНДЕКСЫ ПРОИЗВОДСТВА ОБРАБАТЫВАЮЩЕЙ ПРОМЫШЛЕННОСТИ В 2015 ГОДУ К УРОВНЮ 2014 ГОДА



Сельское хозяйство

Объем производства продукции сельского хозяйства составил **99,0 млрд.руб.** – 101,8% к 2014 г.

По производству продукции животноводства в Российской Федерации Ленинградская область занимает:



ЯЙЦА
1-е место



МЯСО, ПТИЦА
8-е место



МОЛОКО
18-е место

ЖИВОТНОВОДСТВО

Объем производства в 2015 году

68,8
млрд.руб.

101,3% к уровню 2014 г.



ПРОИЗВЕДЕНО

	2015 г.	% к 2014 г.
Мясо скота и птицы	371,1 тыс.т	101,2
Молоко	592,5 тыс.т	104,4
Куриные яйца	3079,6 млн.шт.	99,0

РАСТЕНИЕВОДСТВО

Объем производства в 2015 году

30,2
млрд.руб.

103,0% к уровню 2014 г.



ПОЛУЧЕНО

	2015 г.	% к 2014 г.
Зерно	145,8 тыс.т	114,4
Картофель	321,6 тыс.т	112,9
Овощи	253,3 тыс.т	96,5

4 Строительство



Выполнено работ на сумму

98,9
млрд.руб.

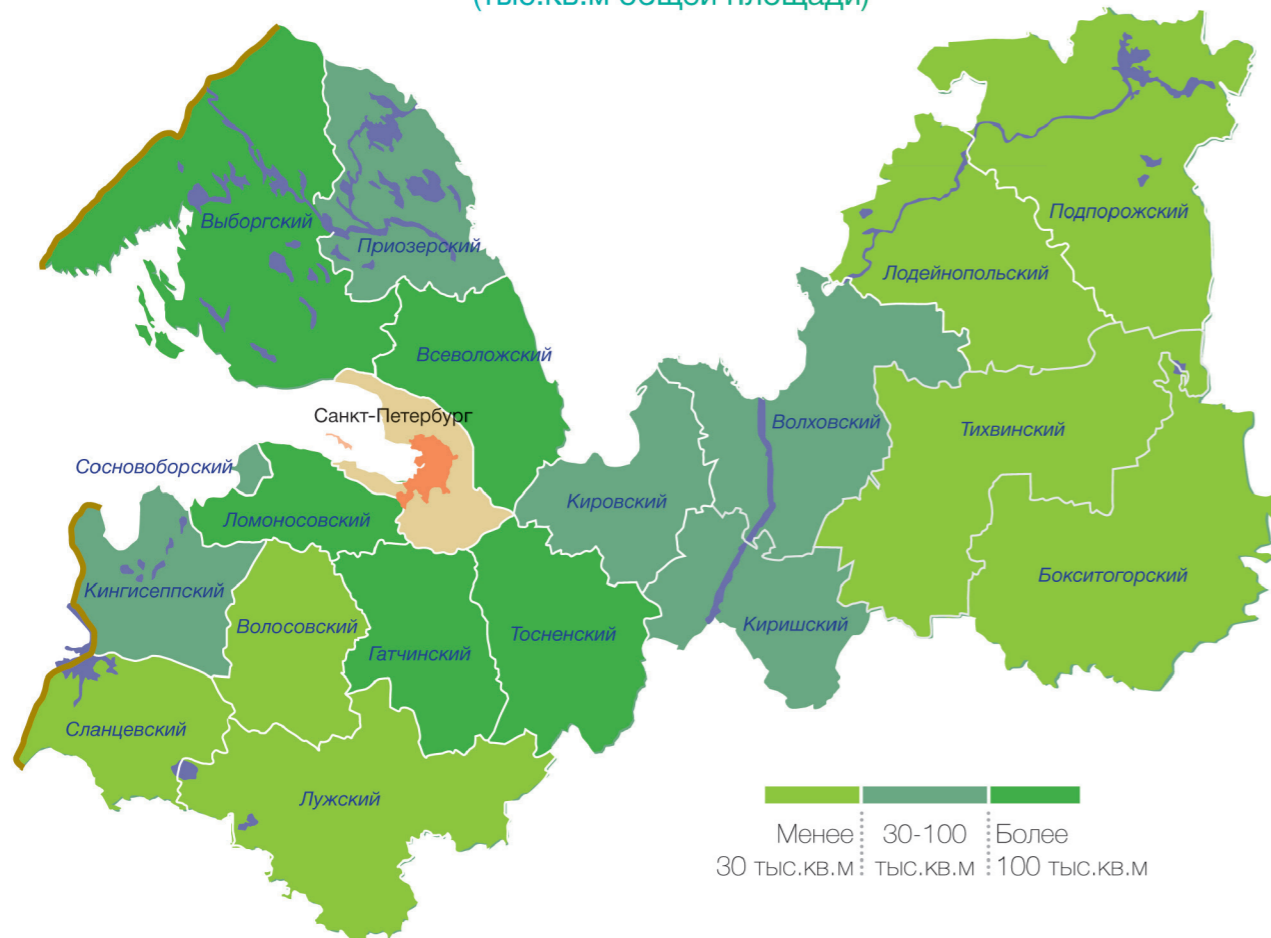
91,7%
к 2014 г.

Ввод в действие жилья

2,3 млн.кв.м
Рост +30,0% к 2014 г.

39 812 квартир
Рост в 1,5 раза к 2014 г.

ОБЪЕМ ВВОДА ЖИЛЬЯ В 2015 ГОДУ
по муниципальным районам Ленинградской области
(тыс.кв.м общей площади)



5 Транспорт

Объем
транспортных услуг

136,1
млрд.руб.

128,9%
к 2014 г.



Объем перевозок
грузов

26,8 млн.тонн
88,7% к 2014 г.

Железнодорожный
транспорт

26,4 млн.чел.
102% к 2014 г.

6,9 млн.тонн
101,2% к 2014 г.

Автомобильный
транспорт

65,0 млн.чел.
82,4% к 2014 г.

Объем переработки грузов стивидорными компаниями
в портах Финского залива составил

166,5 млн.тонн **112,1%** к 2014 г.



6 Демография

7 Рынок труда и заработная плата

Численность населения на 01.01.2016
1778,9
тыс.чел.
100,2% к 2014 г.

Родилось
16 068
чел.
100,1% к 2014 г.


Умерло
24 896
чел.
96,7% к 2014 г.

Численность безработных граждан, зарегистрированных в службе занятости на 01.01.2016
4,5 тыс.чел.

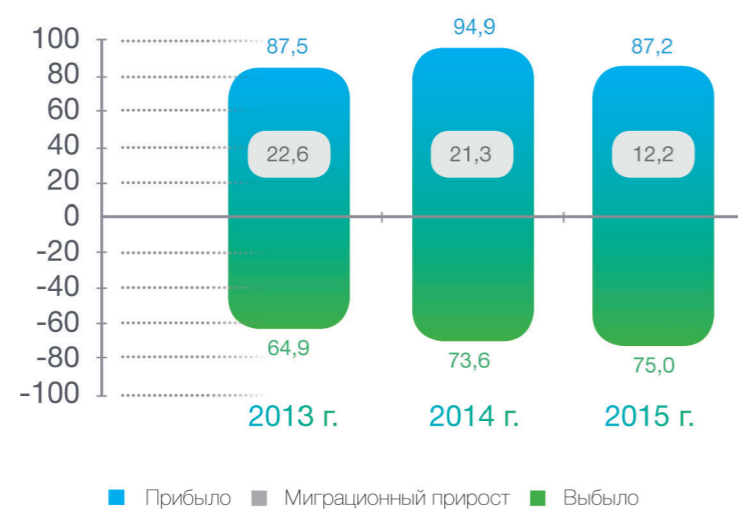
Уровень зарегистрированной безработицы на 01.01.2016
0,46 %

Средняя начисленная заработная плата одного работника в 2015 г.
33 796 руб.

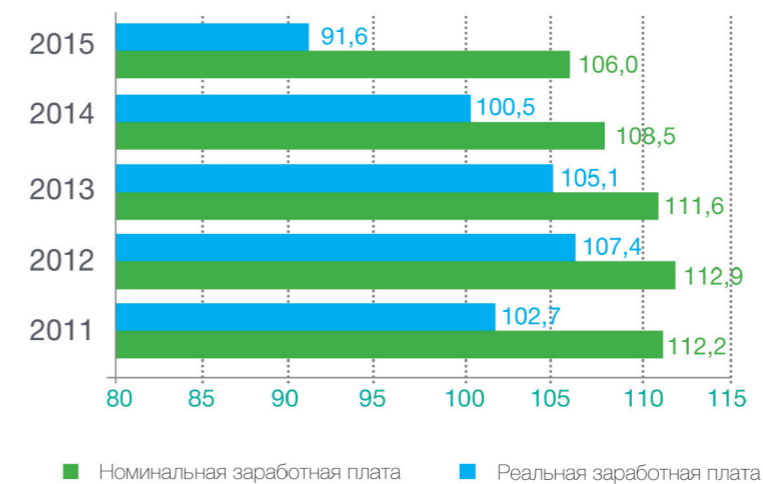
УРОВЕНЬ ЗАРЕГИСТРИРОВАННОЙ БЕЗРАБОТИЦЫ В РФ И РЕГИОНАХ СЗФО НА 01.01.2016 ГОДА (в % к числу экономически активного населения)



МИГРАЦИОННЫЕ ПОТОКИ (тыс.чел.)



НОМИНАЛЬНАЯ И РЕАЛЬНАЯ ЗАРАБОТНАЯ ПЛАТА (в % к предыдущему году)

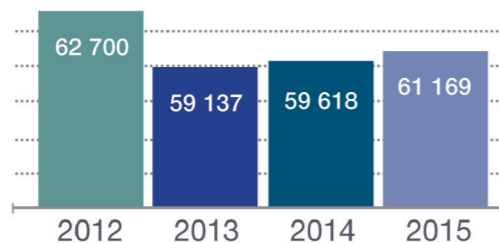


8 Малый и средний бизнес

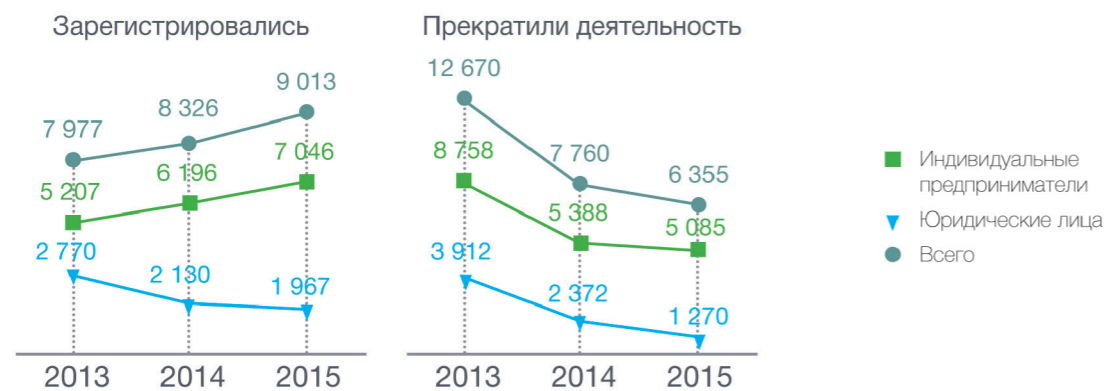


Объем инвестиций в основной капитал малых и средних предприятий в 2015 году **13,6** млрд.руб.

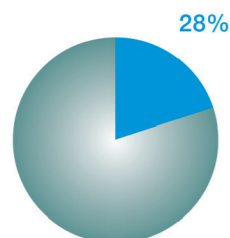
ДИНАМИКА КОЛИЧЕСТВА СУБЪЕКТОВ МСП



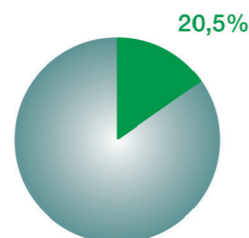
ДИНАМИКА СОЗДАНИЯ СУБЪЕКТОВ МСП



Доля занятых в МСП



Доля МСП в обороте предприятий области

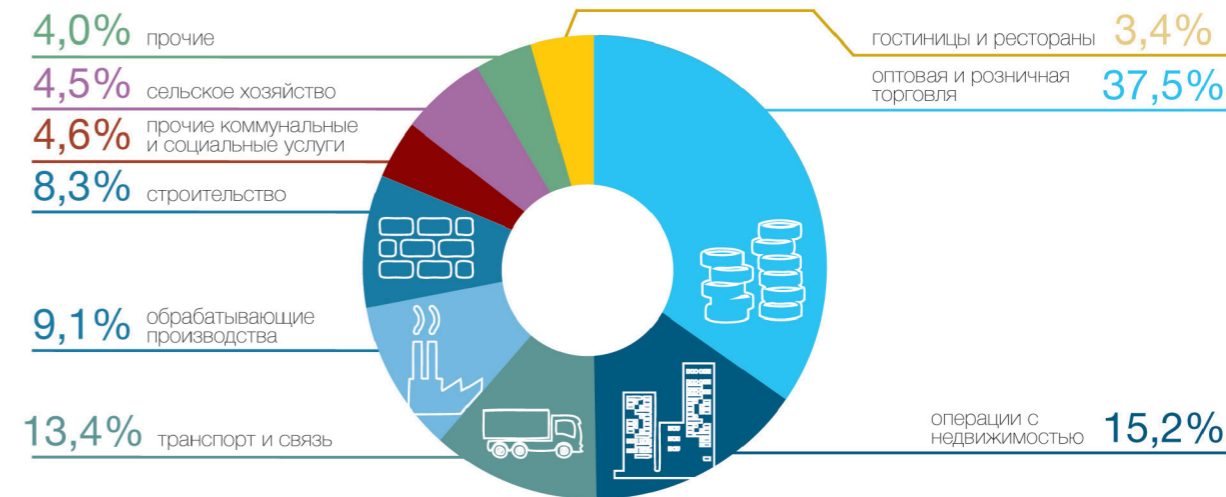


Платежи по налогам на совокупный доход, млн.руб.

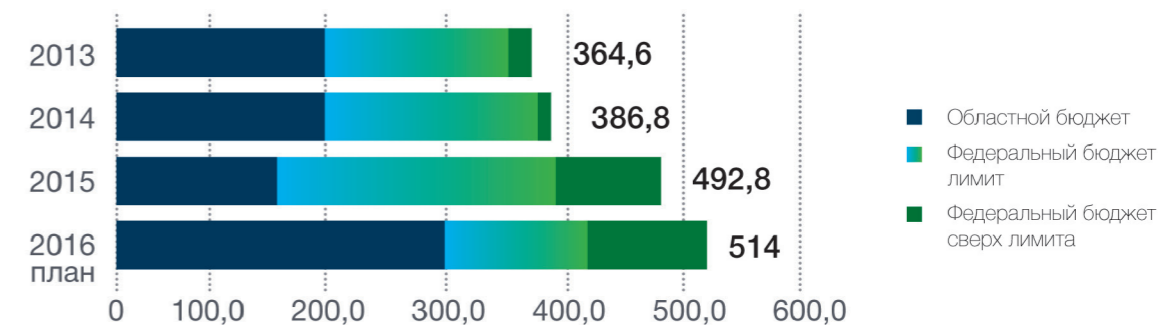


9 Малый и средний бизнес

СТРУКТУРА ПРЕДПРИЯТИЙ МСП ПО ВИДАМ ДЕЯТЕЛЬНОСТИ



ФИНАНСИРОВАНИЕ МЕРОПРИЯТИЙ ПО ПОДДЕРЖКЕ МСП, млн.руб.



ФИНАНСОВАЯ ПОДДЕРЖКА

- Субсидии бюджетам муниципальных образований и организациям поддержки МСП
- Микрозаймы и поручительства по кредитам
- Субсидии начинающим и действующим предпринимателям

КОНСУЛЬТАЦИОННАЯ ПОДДЕРЖКА, ОБУЧЕНИЕ

- Бесплатные консультации в 35 организациях поддержки МСП в области
- Бесплатные консультации в Ленинградском областном центре поддержки предпринимательства
- Семинары для предпринимателей
- Программа «Бизнес-акселерация 2015» для действующих предпринимателей

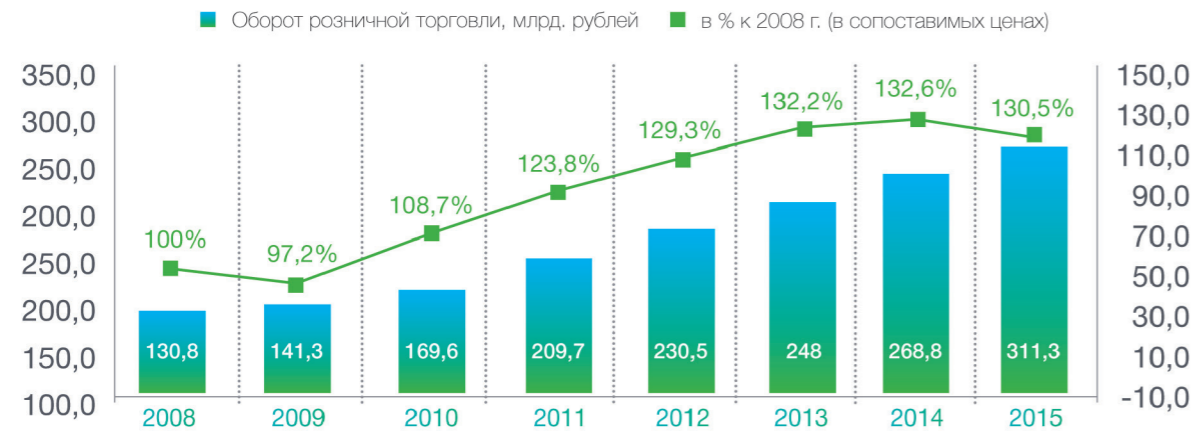
ИНФОРМАЦИОННАЯ ПОДДЕРЖКА

- Интернет-порталы lenobinvest.ru, small.lenobl.ru, 813.ru
- Сайты организаций поддержки
- Буклеты, листовки, мобильные стенды
- ТВ-сюжеты в эфире муниципальных телекомпаний

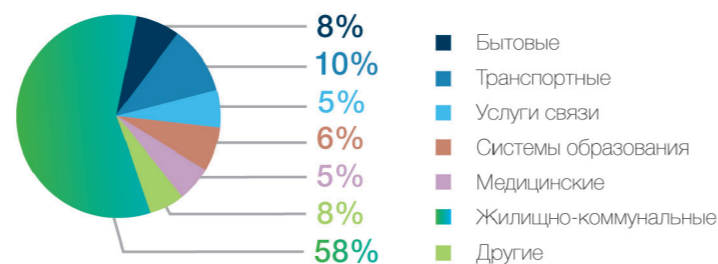
10 Торговля и услуги

Оборот розничной торговли 304,5 млрд. руб.	Оборот оптовой торговли 385,8 млрд. руб.	Объем платных услуг 62,4 млрд. руб.
---	---	--

ДИНАМИКА ОБОРОТА РОЗНИЧНОЙ ТОРГОВЛИ



СТРУКТУРА ПЛАТНЫХ УСЛУГ НАСЕЛЕНИЮ




11 Многофункциональные центры

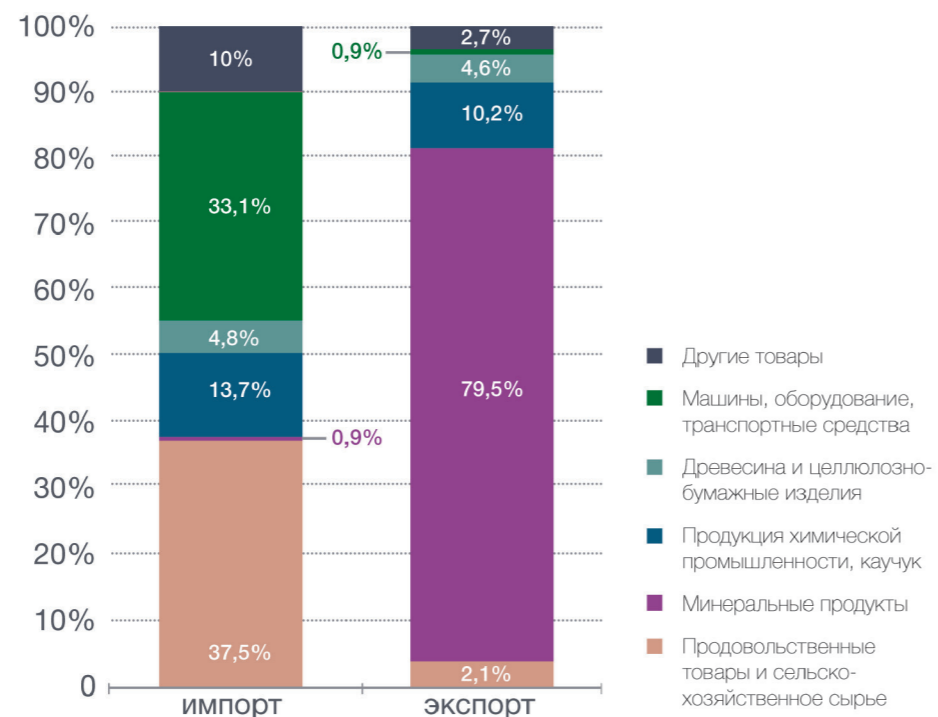
ГОСУДАРСТВЕННЫЕ И МУНИЦИПАЛЬНЫЕ УСЛУГИ

По состоянию на 01.01.2016 открыто 395 окон в 30 филиалах (отделах) ГБУ ЛО «МФЦ» и 213 удаленных рабочих мест	По состоянию на 01.01.2016 в ГБУ ЛО «МФЦ» представлено 164 государственных и муниципальных услуги	Доля граждан, имеющих доступ к получению государственных услуг по принципу «одного окна» по месту пребывания, в 2015 г. 93,6%
---	--	--

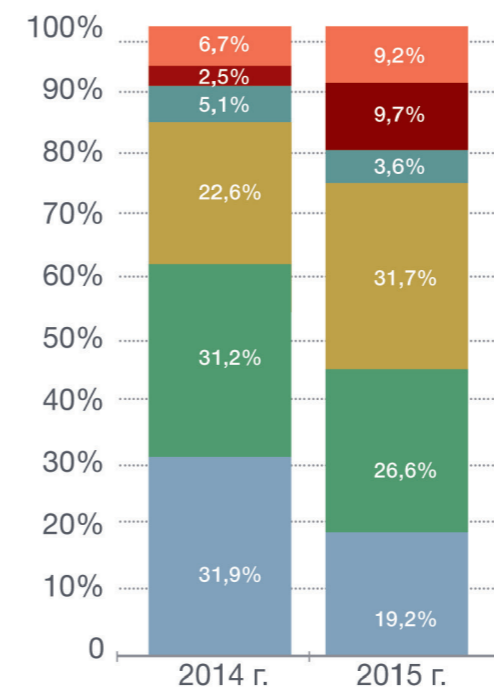




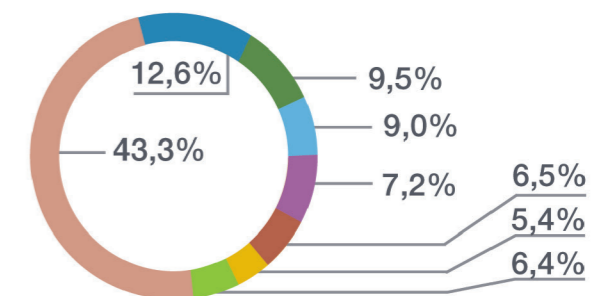
ТОВАРНАЯ СТРУКТУРА ИМПОРТА И ЭКСПОРТА, %



СТРУКТУРА ИНВЕСТИЦИЙ В ОСНОВНОЙ КАПИТАЛ ОРГАНИЗАЦИЙ ПО ВИДАМ ЭКОНОМИЧЕСКОЙ ДЕЯТЕЛЬНОСТИ*, %



СТРУКТУРА ПРИВЛЕЧЕННЫХ ИНВЕСТИЦИЙ В ОСНОВНОЙ КАПИТАЛ ПО ОБРАБАТЫВАЮЩИМ ПРОИЗВОДСТВАМ*



* без субъектов малого предпринимательства

- Производство и распределение электроэнергии, газа и воды
- Обработывающие производства
- Транспорт и связь
- Сельское хозяйство, охота и лесное хозяйство
- Операции с недвижимым имуществом, аренда
- Прочие

Стратегия социально-экономического развития Ленинградской области до 2030 года

Стратегическая инициатива «Индустриальное лидерство»

1. Создание объектов инновационной инфраструктуры, нанопарк «Гатчина»
2. Создание ТОСЭР, ОЭЗ, наукограда
3. Использование промышленного потенциала выбывающих мощностей ЛАЭС

Стратегическая инициатива «Продовольственная безопасность»

1. Селекционно-генетические центры в молочном животноводстве
2. Селекционно-семеноводческие центры
3. Оптово-распределительные центры
4. Строительство сырдельных заводов

Стратегическая инициатива «Современный транспортный комплекс»

1. Скоростная платная автомобильная дорога Москва – Санкт-Петербург
2. Грузовой аэропорт «Усть-Луга»
3. Строительство мостовых переходов
4. Строительство пассажирского аэропорта

Стратегическая инициатива «Профессиональное образование»

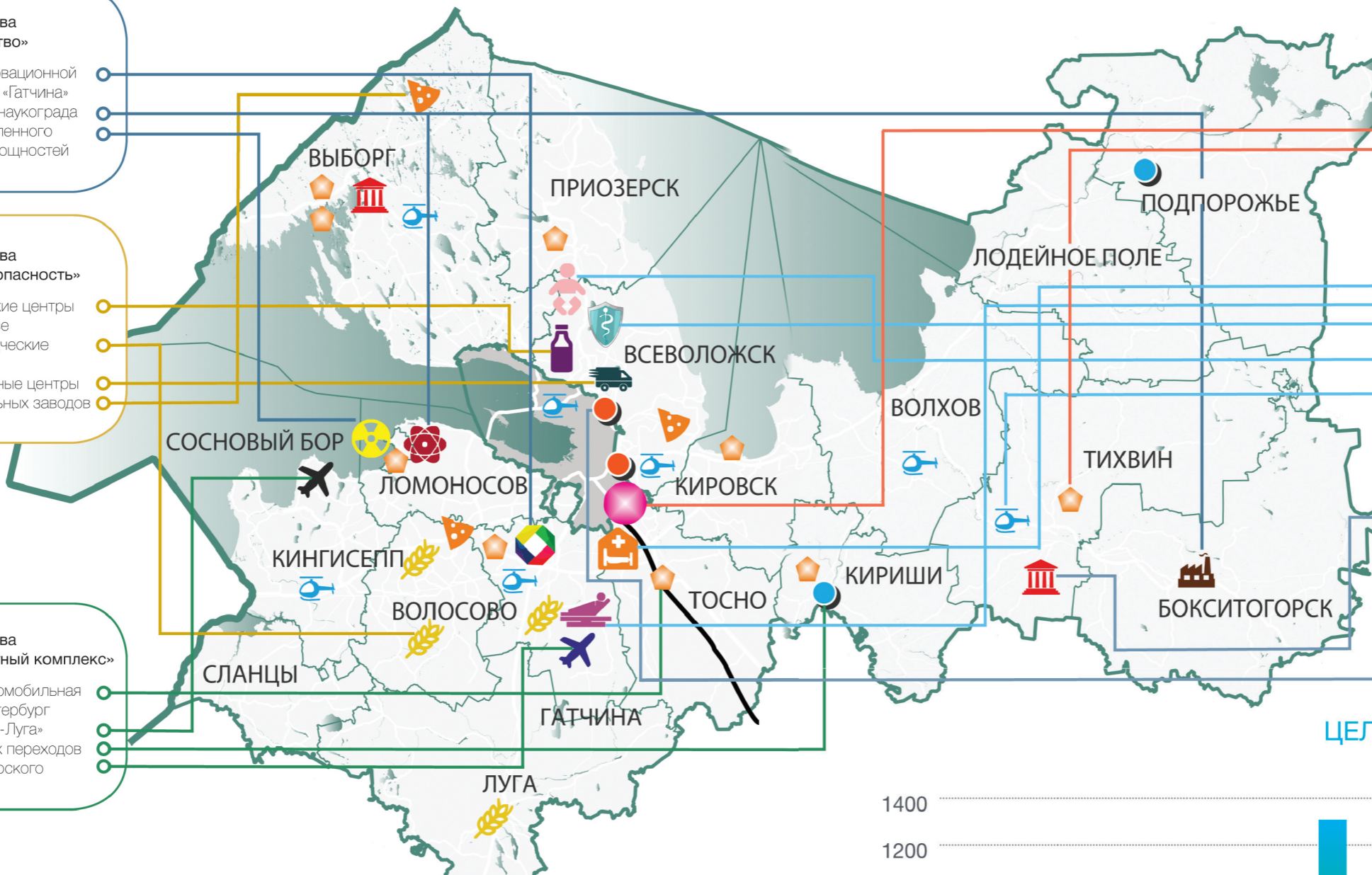
1. Центр изучения и прогнозирования кадровых потребностей
2. Центр прикладных квалификаций
3. Центр сертификации персонала
4. Внедрение системы «Молодые профессионалы»

Стратегическая инициатива «Здоровье населения»

1. Областной центр реабилитации
2. Областной перинатальный центр
3. Ленинградский областной онкологический диспансер
4. Ленинградская областная детская клиническая больница
5. Санитарная авиация

Стратегическая инициатива «Комфортные поселения»

1. Новые культурные центры
2. Комфортные микрорайоны («Комфортный двор», «Энергоэффективный микрорайон», «Школьный кампус»)
3. Строительство транспортно-пересадочных узлов с общественно-торговыми центрами



УПРАВЛЕНИЕ РЕАЛИЗАЦИЕЙ СТРАТЕГИИ



Система управления проектами в органах власти



Система стратегического планирования и госпрограмм



Современные инструменты кадровой политики



Режим наибольшего благоприятствования инвестору

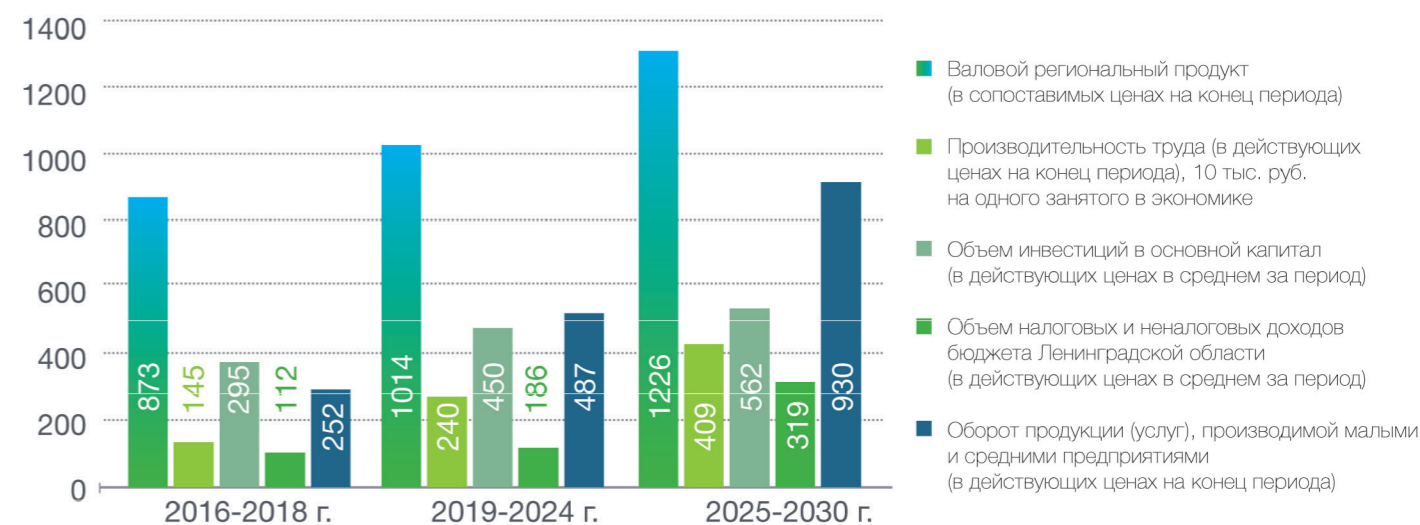


Частно-государственное партнерство

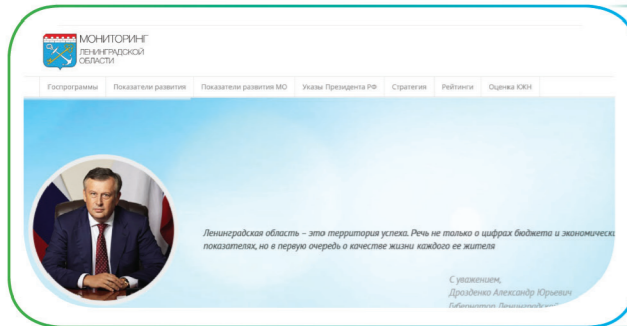


Отраслевые ассоциации и институты развития

ЦЕЛЕВЫЕ ПОКАЗАТЕЛИ СТРАТЕГИИ млрд руб.




Информационные системы



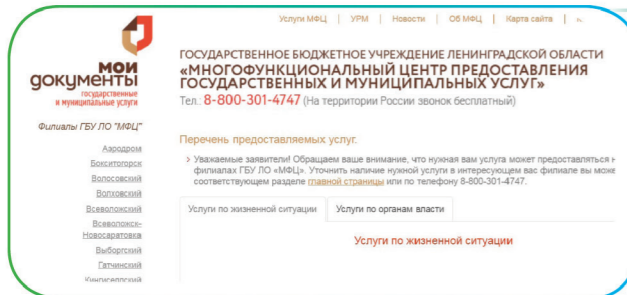
Информационная система мониторинга социально-экономического развития Ленинградской области (iМониторинг)

[http:// monitoring.lenreg.ru](http://monitoring.lenreg.ru)



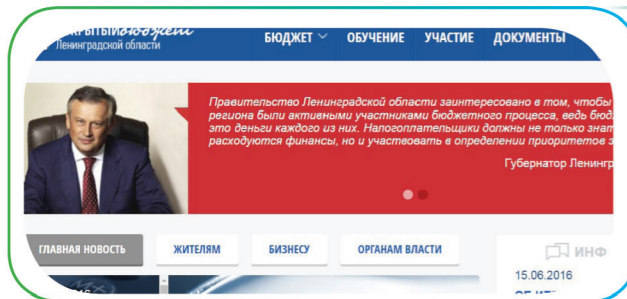
Инвестиционный портал Ленинградской области

<http://lenobinvest.ru>



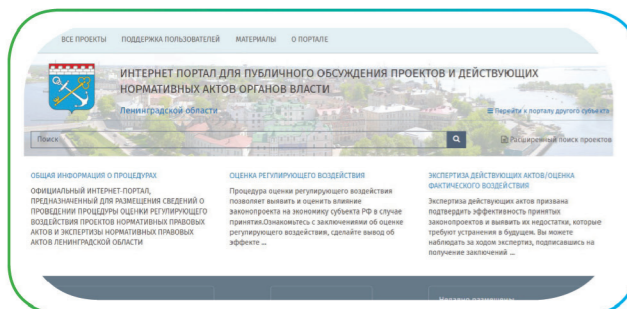
АИС «Портал многофункциональных центров Ленинградской области»

<http://mfc47.ru>



Портал «Открытый бюджет» Ленинградской области

<http://budget.lenobl.ru>



Интернет портал для публичного обсуждения проектов и действующих нормативных актов органов власти Ленинградской области

<http://regulation.lenreg.ru>

