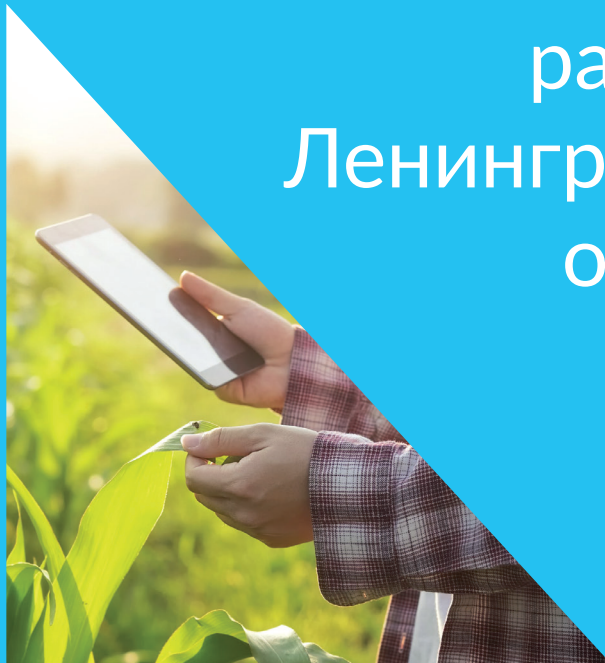


Социально-
экономическое
развитие
Ленинградской
области



2018



ИНВЕСТИЦИОННЫЙ ПОРТАЛ ЛЕНИНГРАДСКОЙ ОБЛАСТИ
И СОЦИАЛЬНЫЕ СЕТИ – ГЛАВНЫЙ РУПОР РЕГИОНА ДЛЯ БИЗНЕСА

www.lenoblinvest.ru

Подписывайтесь на наши социальные сети, чтобы быть в курсе последних событий:

  [lenoblinvest](#)

СОДЕРЖАНИЕ

ОБЩАЯ ИНФОРМАЦИЯ	4
ЛЕНИНГРАДСКАЯ ОБЛАСТЬ — РЕГИОН УСПЕШНОГО РАЗВИТИЯ	5
РЕАЛИЗАЦИЯ СТРАТЕГИИ 2030	8
ВАЛОВОЙ РЕГИОНАЛЬНЫЙ ПРОДУКТ	11
ПРОМЫШЛЕННОСТЬ	12
ИНВЕСТИЦИИ	14
ИНОСТРАННЫЕ ИНВЕСТИЦИИ	15
СЕЛЬСКОЕ ХОЗЯЙСТВО	16
СТРОИТЕЛЬСТВО	17
ТРАНСПОРТ	18
МАЛЫЙ И СРЕДНИЙ БИЗНЕС (МСП)	19
ТОРГОВЛЯ И УСЛУГИ	20
ВНЕШНЕТОРГОВЫЙ ОБОРОТ	22
РЫНОК ТРУДА	24
УРОВЕНЬ ЖИЗНИ НАСЕЛЕНИЯ	25
ДЕМОГРАФИЧЕСКАЯ СИТУАЦИЯ	26
ГОСУДАРСТВЕННЫЕ УСЛУГИ	28
МОНИТОРИНГ ЛЕНИНГРАДСКОЙ ОБЛАСТИ	30



Дата образования Ленинградской области

1 августа 1927 года



Численность населения (на 1 января 2019 года)

1 847,9 тыс. чел.



Площадь

83,9 тыс. кв. км



Численность рабочей силы

971,2 тыс. чел.

АДМИНИСТРАТИВНО-ТЕРРИТОРИАЛЬНОЕ ДЕЛЕНИЕ

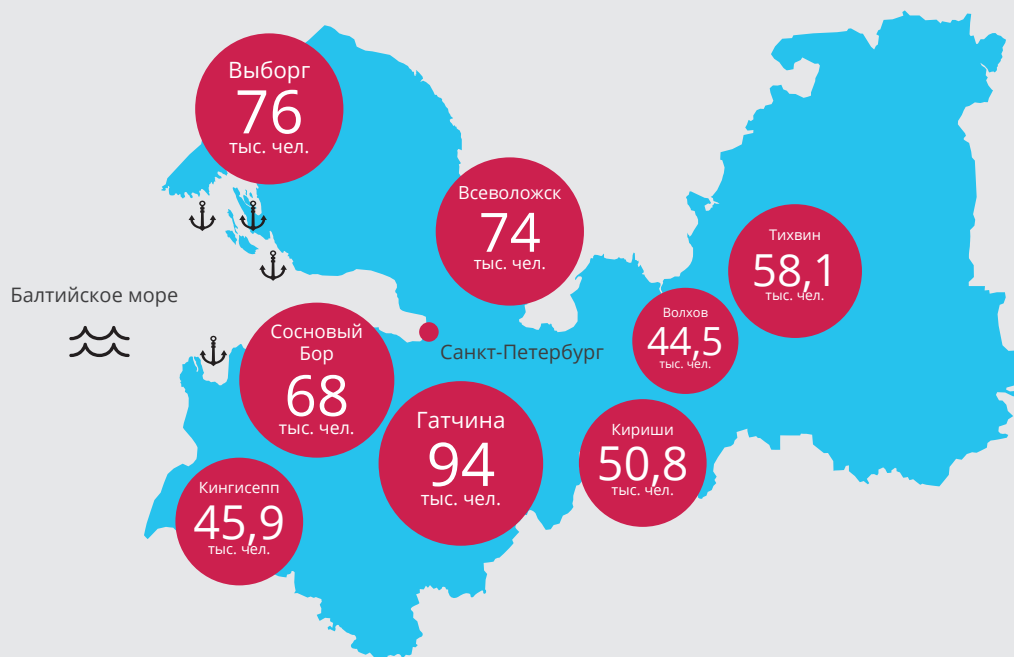
→ 17 муниципальных районов

→ 1 городской округ

→ 66 городских поселений

→ 133 сельских поселения

КРУПНЕЙШИЕ ГОРОДА ЛЕНИНГРАДСКОЙ ОБЛАСТИ



ЛЕНИНГРАДСКАЯ ОБЛАСТЬ — РЕГИОН УСПЕШНОГО РАЗВИТИЯ

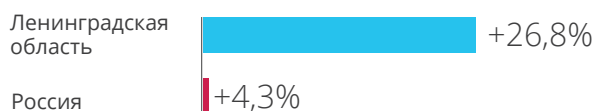
СРАВНЕНИЕ ЛЕНИНГРАДСКОЙ ОБЛАСТИ И РОССИИ ПО ОСНОВНЫМ СОЦИАЛЬНО-ЭКОНОМИЧЕСКИМ ПОКАЗАТЕЛЯМ (К 2017 ГОДУ)



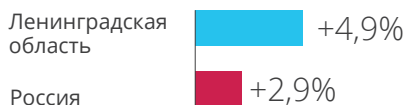
ВРП (оценка)



Инвестиции в основной капитал



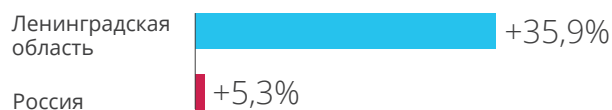
Индекс промышленного производства



Среднемесячная номинальная заработная плата



Строительство



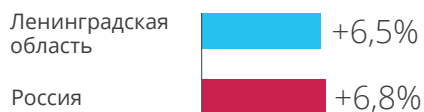
Реальные денежные доходы населения



Сельское хозяйство



Реальная заработная плата



Оборот розничной торговли



Уровень зарегистрированной безработицы



ЛЕНИНГРАДСКАЯ ОБЛАСТЬ — РЕГИОН УСПЕШНОГО РАЗВИТИЯ



Национальный рейтинг состояния инвестиционного климата в субъектах Российской Федерации

Минэкономразвития России


Рейтинг регионов по достижению высоких темпов наращивания экономического (налогового) потенциала территории



Рейтинг социально-экономического положения

Минэкономразвития России


Качество инвестиционной политики регионов




ЛЕНИНГРАДСКАЯ ОБЛАСТЬ — РЕГИОН УСПЕШНОГО РАЗВИТИЯ



Рейтинг регионов
по уровню развития
государственно-
частного партнерства




Рейтинг регионов
по доступности
приобретения
жилья



Рейтинг регионов
по благосостоянию
семей



Рейтинг регионов
по качеству
жизни



РЕАЛИЗАЦИЯ СТРАТЕГИИ 2030

Стратегическая инициатива «Индустриальное лидерство»

1. Моногороду Пикалево присвоен статус территории опережающего социально-экономического развития
2. Создан «Фонд поддержки предпринимательства и промышленности Ленинградской области, микрокредитная компания», который оказывает субъектам МСП все виды поддержки: финансовую (льготное кредитование), консультационную, информационно-маркетинговую, правовую
3. Запущен образовательный проект «Школа экспорта» Российского экспортного центра
4. Открытие первой очереди обойной фабрики ООО «Артекс»
5. ООО «Северо-Западные Лаборатории и Производства» ввели 1 очередь завода по производству поверхностно-активных веществ (ПАВ)
6. «Выборгским судостроительным заводом» построено 2 ледокола арктического класса «Александр Санников» и «Андрей Вилькицкий», осуществлен спуск на воду портового ледокола «Обь» и введено строительство рыболовных траулеров

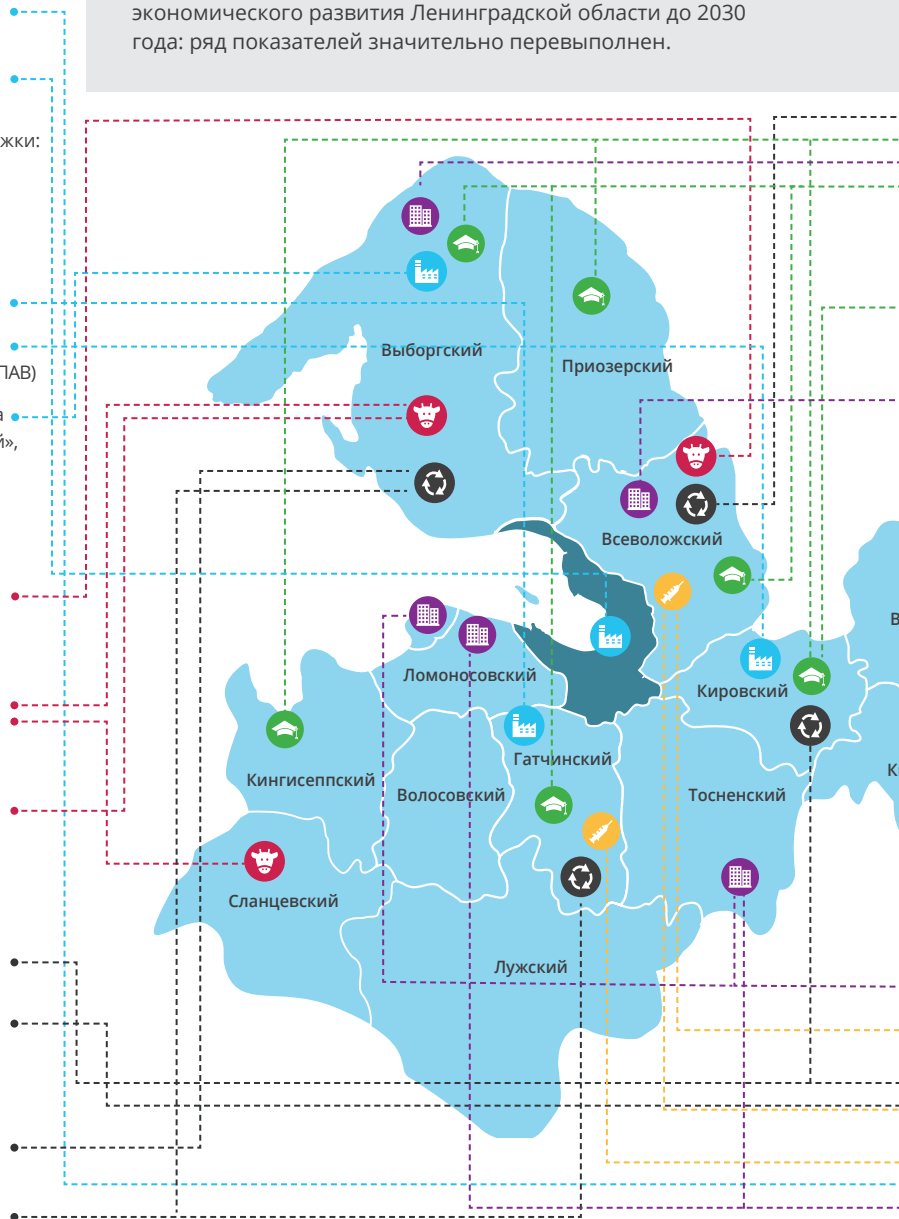
Стратегическая инициатива «Продовольственная безопасность»

1. Введен в эксплуатацию новый тепличный комплекс ЗАО «Агрофирма «Выборжец» по выращиванию листового салата и зеленых культур
2. Открыто предприятие по разведению овец катумской породы (ООО «Крафт»), запущено производство по убою и глубокой обвалке крупного и мелкого рогатого скота (ООО «Рощинский мясокомбинат»)
3. ООО «Рыбстандарт» введен в эксплуатацию новый рыбоводный участок, увеличивший объемы выращивания на 200 тонн

Стратегическая инициатива «Современный транспортный комплекс»

1. Построены пассажирские причалы в Свирьстрое и на о. Ореховый
2. Реализован пилотный проект по внедрению проездной карты Санкт-Петербурга «Подорожник» на двух маршрутах общественного транспорта (в Кудрово)
3. Завершена реконструкция участка федеральной трассы А-181 «Скандинавия» с 52 по 65 километр
4. Введены в эксплуатацию путепроводы в Гатчине и Выборге

Завершен I этап реализации Стратегии социально-экономического развития Ленинградской области до 2030 года: ряд показателей значительно перевыполнен.



РЕАЛИЗАЦИЯ СТРАТЕГИИ 2030

В целях реализации Стратегии 2030 и достижения ее целевых показателей на основе Плана мероприятий по ее реализации актуализированы все государственные программы Ленинградской области



Стратегическая инициатива «Профессиональное образование»

- 1. Проведен II Открытый региональный чемпионат «Молодые профессионалы» (WorldSkills Russia)
- 2. Заключено 913 договоров и программ взаимодействия с ведущими предприятиями Ленинградской области в рамках развития дуального образования
- 3. На базе ЛОИРО открыт Региональный консультационный центр по взаимодействию дошкольных образовательных организаций различных форм и родительской общественности
- 4. Начато создание детского технопарка «Кванториум» на базе Кировского политехнического техникума



Стратегическая инициатива «Здоровье населения»

- 1. Введен в эксплуатацию Детский хоспис при Соборе святого Архистратига Божия Михаила в п. Токсово
- 2. Открыт перинатальный центр в г. Гатчина
- 3. Проведена реновация здания женской консультации в г. Кириши
- 4. Во Всеволожской КМБ открыто первое в регионе отделение гериатрии








Стратегическая инициатива «Комфортные поселения»

- 1. Реализованы мероприятия по благоустройству 62 общественных пространств и 76 дворовых территорий
- 2. Построен новый сквер «Центральный» в Высоцком сельском поселении Выборгского района, благоустроен сквер «История и современность» в г. Тосно, прошла реконструкция парка «Белые пески» (г. Сосновый Бор), в г. Волхове преобразился бульвар «Молодежный»
- 3. Реализован пилотный проект «Автоматизация электрических сетей 6-10 кВ Всеволожского РЭС филиала ПАО «Ленэнерго» «Пригородные электрические сети»
- 4. Осуществлены строительство и реконструкция объектов социальной инфраструктуры:
 - дом культуры в пос. Новоселье Ломоносовского района;
 - вепский центр фольклора и ремесел в с. Винницы;
 - 5 детских садов во Всеволожском, Подпорожском и Тосненском районах;
 - 14 объектов физической культуры и спорта

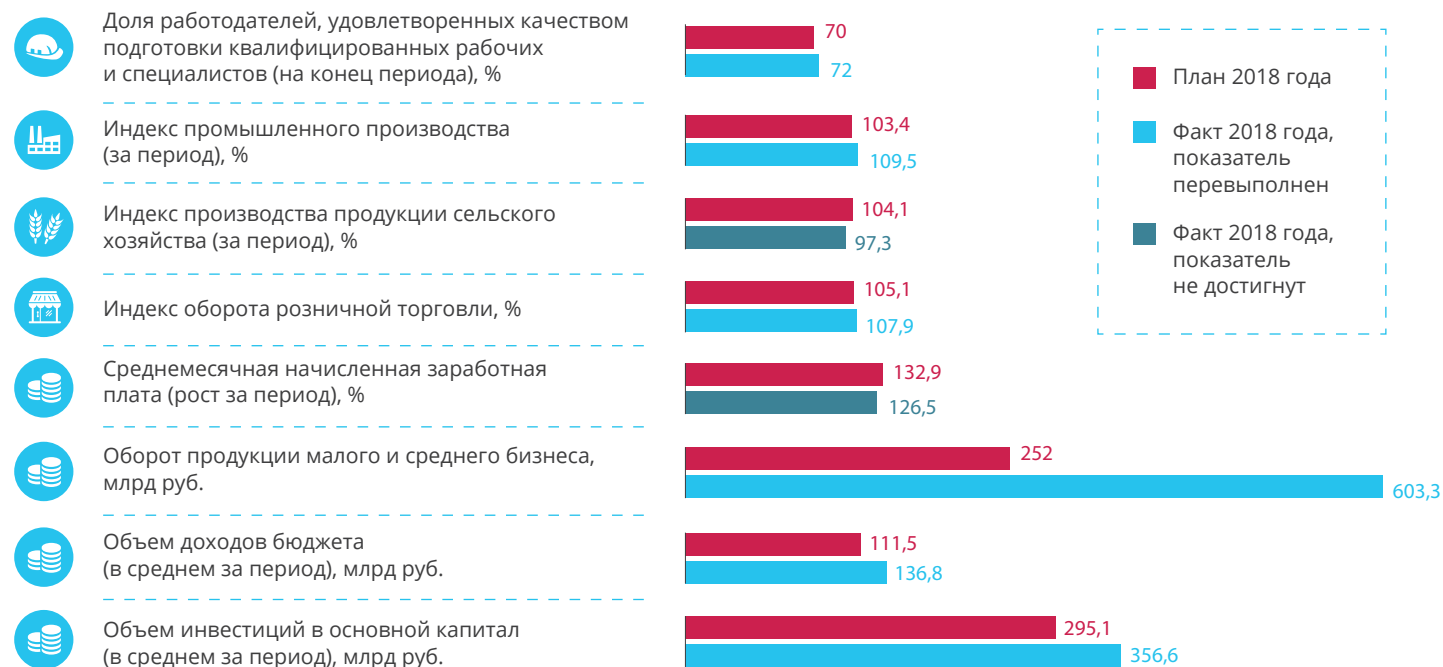
РЕАЛИЗАЦИЯ СТРАТЕГИИ 2030

ПОРТФЕЛЬ ПРИОРИТЕТНЫХ ПРОЕКТОВ ЛЕНИНГРАДСКОЙ ОБЛАСТИ

-  Создание объектов спорта – Плавательные бассейны в г. Сертолово и г. Гатчина
-  Улучшение инвестиционного климата в Ленинградской области
-  Создание системы обращения с твердыми коммунальными отходами на территории Ленинградской области. Этап I: Проектирование и строительство объекта по переработке и размещению твердых коммунальных и отдельных видов промышленных отходов в Кингисеппском муниципальном районе Ленинградской области
-  Реконструкция Ленинградского областного центра медицинской реабилитации
-  Ладожский водовод

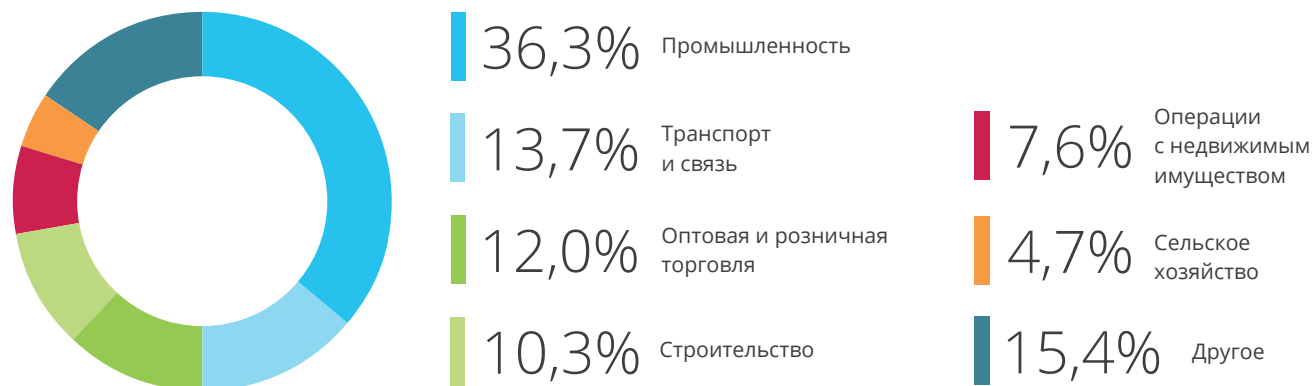
-  Комплексное развитие дорожно-транспортной инфраструктуры Бугровского, Муринского и Новодевяткинского сельских поселений Ленинградской области
-  Единый водоканал Ленинградской области
-  Строительство инновационного высокотехнологичного многофункционального медицинского комплекса с блоком ядерной медицины и лучевой терапии
-  Создание онкологического центра
-  Повышение качества жизни граждан пожилого возраста и инвалидов путем создания территориальной системы долговременного ухода в Ленинградской области

ДОСТИЖЕНИЕ ЦЕЛЕВЫХ ПОКАЗАТЕЛЕЙ 1 ЭТАПА СТРАТЕГИИ (2016-2018 ГОДА)

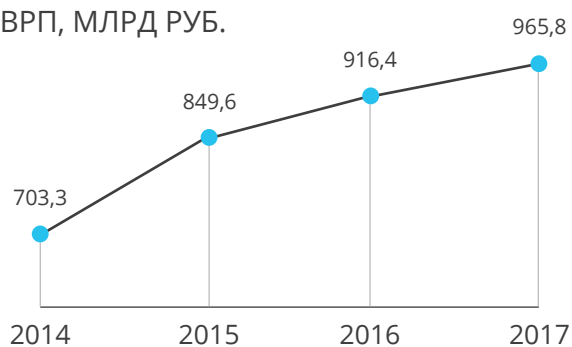


ВАЛОВОЙ РЕГИОНАЛЬНЫЙ ПРОДУКТ

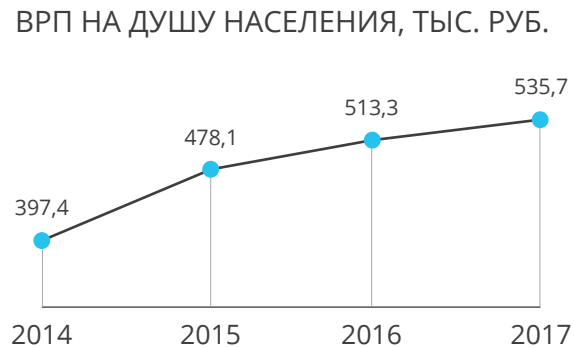
СТРУКТУРА ВАЛОВОГО РЕГИОНАЛЬНОГО ПРОДУКТА В 2017 ГОДУ



ВРП, МЛРД РУБ.



ВРП НА ДУШУ НАСЕЛЕНИЯ, ТЫС. РУБ.



ПРОМЫШЛЕННОСТЬ

Индекс промышленного производства, в % к 2017 году

104,9%

Водоснабжение; водоотведение, организация сбора и утилизация отходов, деятельность по ликвидации загрязнений



Добыча полезных ископаемых

Обеспечение электрической энергией, газом и паром; кондиционирование воздуха

Обрабатывающие производства

ОБЪЕМ ОТГРУЖЕННЫХ ТОВАРОВ СОБСТВЕННОГО ПРОИЗВОДСТВА, ВЫПОЛНЕННЫХ РАБОТ И УСЛУГ ПО ВИДАМ ДЕЯТЕЛЬНОСТИ



1056,7

млрд рублей

Обрабатывающие производства

рост в % к 2017 году

на 16,1%



127,9

млрд рублей

Обеспечение электрической энергией, газом и паром; кондиционирование воздуха

на 11,7%



15,8

млрд рублей

Водоснабжение; водоотведение, организация сбора и утилизации отходов, деятельность по ликвидации загрязнений

на 15,0%



13,8

млрд рублей

Добыча полезных ископаемых

на 22,2%

ПРОМЫШЛЕННОСТЬ

ИНДЕКСЫ ПРОИЗВОДСТВА ОБРАБАТЫВАЮЩЕЙ ПРОМЫШЛЕННОСТИ, % К 2017 ГОДУ



ИНВЕСТИЦИИ



466,9
млрд рублей

объем инвестиций
в экономику
региона в 2018 году



+26,8% ↑

прирост к 2017 году

СТРУКТУРА ИНВЕСТИЦИЙ В ОСНОВНОЙ КАПИТАЛ ПО ВИДАМ ЭКОНОМИЧЕСКОЙ ДЕЯТЕЛЬНОСТИ В 2018 ГОДУ В СРАВНЕНИИ С 2017 ГОДОМ, % К ИТОГУ



ИНОСТРАННЫЕ ИНВЕСТИЦИИ

 **4 135** млн долл. США

объем прямых иностранных инвестиций за 3 квартала 2018 года




 **6 место**

среди всех субъектов РФ по объему привлеченных прямых иностранных инвестиций

ПРЯМЫЕ ИНОСТРАННЫЕ ИНВЕСТИЦИИ В РАЗРЕЗЕ СТРАН ПАРТНЕРОВ, % К ИТОГУ



ПРЯМЫЕ ИНОСТРАННЫЕ ИНВЕСТИЦИИ В РАЗРЕЗЕ ВИДОВ ЭКОНОМИЧЕСКОЙ ДЕЯТЕЛЬНОСТИ, % К ИТОГУ



СЕЛЬСКОЕ ХОЗЯЙСТВО

АГРОПРОМЫШЛЕННЫЙ КОМПЛЕКС РЕГИОНА В АВАНГАРДЕ СЕЛЬСКОГО ХОЗЯЙСТВА РФ



1 место

производство яиц



2 место

поголовье птицы



1 место

продуктивность коров
в сельхозорганизациях



6 место

производство молока
в сельхозорганизациях

ОБЪЕМ ПРОИЗВОДСТВА ПРОДУКЦИИ СЕЛЬСКОГО ХОЗЯЙСТВА РЕГИОНА В 2018 ГОДУ



Общий объем

90,3

млрд рублей



На 2,0%*



Животноводство

61,6

млрд рублей



На 0,4%*



Растениеводство

28,7

млрд рублей



На 8,3%*

ПРОИЗВОДСТВО ОСНОВНЫХ ВИДОВ СЕЛЬСКОХОЗЯЙСТВЕННОЙ ПРОДУКЦИИ



383,8

тыс. тонн мяса (на
убой в живом весе)



На 1,2%*



3166,7

млн штук яиц



На 0,8%*



204,4

тыс. тонн картофеля



На 9,6%*



632,0

тыс. тонн молока



На 1,9%*



175,5

тыс. тонн овощей



На 1,3%*

*по сравнению с 2017 годом

СТРОИТЕЛЬСТВО

159,9

млрд рублей составил объем работ по виду деятельности «строительство», что на 31,3% больше, чем в 2017 году

39,2

млрд рублей – общий объём заказов (контрактов) на проведение строительного подряда организациями

533,0

млн рублей – общая сумма выполненных строительно-монтажных работ

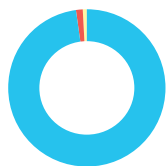
ВВОД В ДЕЙСТВИЕ ЖИЛЫХ ДОМОВ



2 640,6 тыс. кв. м

увеличился на 0,6% к 2017 году

ВВОД В ДЕЙСТВИЕ ЖИЛЫХ ДОМОВ ОРГАНИЗАЦИЯМИ РАЗЛИЧНЫХ ФОРМ СОБСТВЕННОСТИ



98,7%
частная

0,9%
иностранная

0,4%
государственная

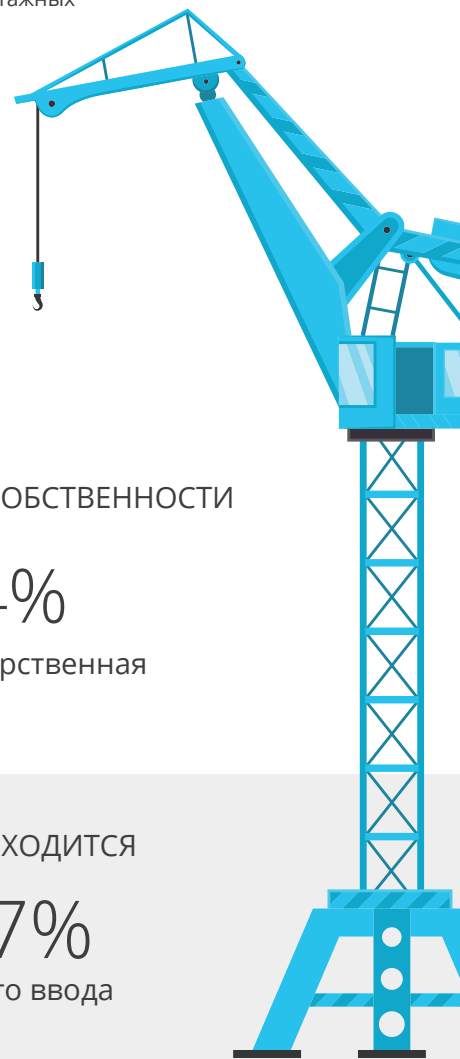


НА ИНДИВИДУАЛЬНОЕ ЖИЛИЩНОЕ СТРОИТЕЛЬСТВО ПРИХОДИТСЯ

6 116
домов

862,6
тыс. кв. м.

32,7%
от общего ввода



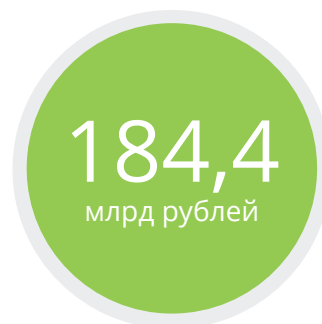
ТРАНСПОРТ

ОБОРОТ ОРГАНИЗАЦИЙ ПО ТРАНСПОРТИРОВКЕ И ХРАНЕНИЮ



увеличился на 14,3%
к 2017 году

ОБЪЕМ УСЛУГ ПО ТРАНСПОРТИРОВКЕ И ХРАНЕНИЮ



увеличился на 19,2%
к 2017 году



17,5 млн тонн

+29,5%
к 2017 году

Перевозки грузов автомобильным транспортом общего пользования (крупных и средних организаций)



2,7 млрд тонно-км

+25%
к 2017 году

Грузооборот автомобильного транспорта



56,9 млн чел.

-4,2%
к 2017 году

Объем перевозок пассажиров автомобильным транспортом (включая субъекты малого предпринимательства)




1,1 млрд пасс.-км


-4%
к 2017 году

Пассажирооборот автомобильного транспорта

МАЛЫЙ И СРЕДНИЙ БИЗНЕС (МСП)


 **59 584** количество субъектов МСП

 **28%** от общей численности занятых в экономике Ленинградской области

 **197** тыс. человек, занятых в сфере МСП

 **24,7%** в общем обороте организаций области

 **628,6** млрд рублей – оборот МСП

 **21,5** млрд рублей – объем инвестиций в основной капитал МСП

СТРУКТУРА ПРЕДПРИЯТИЙ МСП ПО ВИДАМ ДЕЯТЕЛЬНОСТИ



ТОРГОВЛЯ И УСЛУГИ

ОБОРОТ РОЗНИЧНОЙ
ТОРГОВЛИ

увеличился на 6,8%
к 2017 году



ОБОРОТ ОПТОВОЙ
ТОРГОВЛИ

уменьшился на 6,6%
к 2017 году



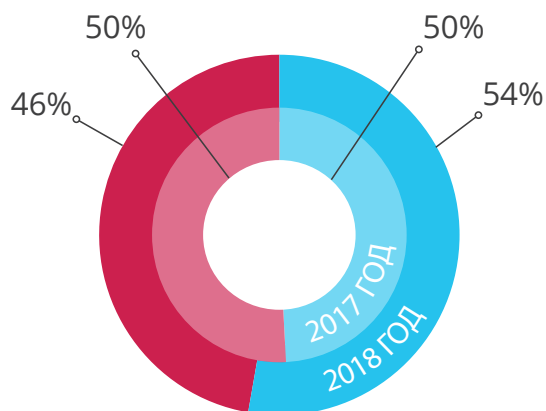
ОБОРОТ
ОБЩЕСТВЕННОГО
ПИТАНИЯ

увеличился на 5,6%
к 2017 году



ОБЪЕМ ПЛАТНЫХ
УСЛУГ НАСЕЛЕНИЮ

увеличился на 3,8%
к 2017 году



СТРУКТУРА ОБОРОТА
РОЗНИЧНОЙ ТОРГОВЛИ

- Пищевые продукты, включая напитки, и табачные изделия
- Непродовольственные товары

ТОРГОВЛЯ И УСЛУГИ

СТРУКТУРА ОКАЗАННЫХ ПЛАТНЫХ УСЛУГ НАСЕЛЕНИЮ

40%



Коммунальные услуги

14,5%



Жилищные услуги

11,1%



Транспортные услуги

8%



Бытовые услуги

6,3%



Услуги системы образования

5,8%



Медицинские услуги

3,2%



Телекоммуникационные услуги

2%



Юридические услуги

1,6%



Услуги гостиниц

1,2%



Услуги учреждений культуры

1,1%



Услуги санаторно-курортных организаций

5,2%



Другие

ВНЕШНЕТОРГОВЫЙ ОБОРОТ

ТОВАРНАЯ СТРУКТУРА ЭКСПОРТА



СТРАНЫ-ЛИДЕРЫ ПО ОБЪЕМУ ЭКСПОРТА ИЗ ЛЕНИНГРАДСКОЙ ОБЛАСТИ



17,9%
Китай



13,5%
Нидерланды



7,4%
Дания



7,1%
Финляндия

Совокупный стоимостной объем экспорта товаров **увеличился на 26%**

Экспорт в страны дальнего зарубежья увеличился **на 27%**, в страны СНГ – **на 10,9%**

Стоимость экспортных поставок в страны дальнего зарубежья **в 13,7 раза** превышает стоимость экспортных поставок в страны СНГ



ВНЕШНЕТОРГОВЫЙ ОБОРОТ

ТОВАРНАЯ СТРУКТУРА ИМПОРТА



СТРАНЫ-ЛИДЕРЫ ПО ОБЪЕМУ ИМПОРТА В ЛЕНИНГРАДСКУЮ ОБЛАСТЬ



13,2%
Германия



11,7%
Китай



7,8%
Финляндия

Совокупный объем импорта товаров **увеличился на 14,8%**

Стоимость импорта из стран дальнего зарубежья увеличилась **на 15,7%**, из стран СНГ – снизилась **на 2,1%**

Стоимостной объем импортных поставок из стран дальнего зарубежья **в 21,2 раза** превышает стоимость импортных поставок из стран СНГ



11,2 млрд
долларов
США

Внешнеторговый оборот
Ленинградской области
(вырос на 21% к 2017 году)

САЛЬДО ТОРГОВОГО
БАЛАНСА РЕГИОНА
ПОЛОЖИТЕЛЬНОЕ
(ЭКСПОРТ ПРЕВЫШАЕТ
ИМПОРТ В 1,7 РАЗА)

в 1,7
раза

РЫНОК ТРУДА



971,2

тыс. человек
численность
рабочей силы

931,4

численность занятых

тыс.
чел.

39,8

численность безработных
(по методологии МОТ)

тыс.
чел.



95,9%

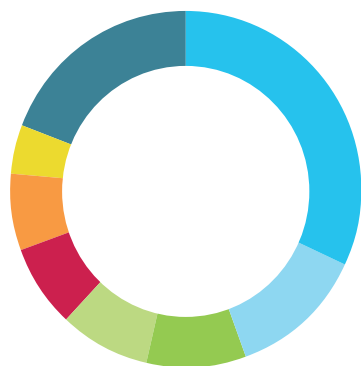
от численности
рабочей силы



4,1%

от численности
рабочей силы

СТРУКТУРА ЧИСЛЕННОСТИ РАБОТНИКОВ ОРГАНИЗАЦИЙ В ДЕКАБРЕ 2018 ГОДА



32,1% Промышленность

12,5% Образование

9,2% Здравоохранение
и социальные услуги

8,3% Оптовая и розничная
торговля

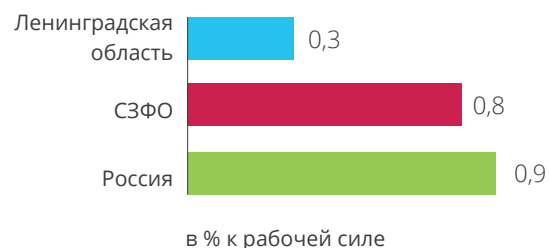
7,4% Государственное
управление

7,1% Строительство

4,5% Сельское хозяйство

18,9% Другое

УРОВЕНЬ ЗАРЕГИСТРИРОВАННОЙ
БЕЗРАБОТИЦЫ В 2018 ГОДУ
В ЛЕНИНГРАДСКОЙ ОБЛАСТИ
В 3 РАЗА НИЖЕ
СРЕДНЕРОССИЙСКОГО ПОКАЗАТЕЛЯ



УРОВЕНЬ ЖИЗНИ НАСЕЛЕНИЯ



+0,9%

Реальные денежные
доходы к 2017 году



28 847

Денежные доходы в расчете
на душу населения



+3,0%

к 2017 году

СРЕДНЕМЕСЯЧНАЯ НАЧИСЛЕННАЯ ЗАРАБОТНАЯ ПЛАТА
ОДНОГО РАБОТНИКА В ЛЕНИНГРАДСКОЙ ОБЛАСТИ



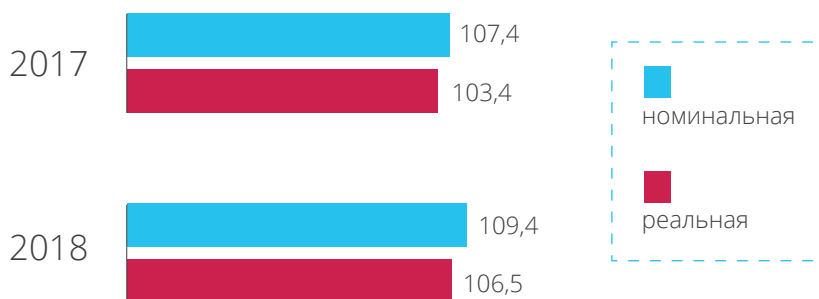
9 975 руб.

величина прожиточного
минимума

11 400 руб.

минимальная заработная плата

НОМИНАЛЬНАЯ И РЕАЛЬНАЯ ЗАРАБОТНАЯ
ПЛАТА, В % К ПРЕДЫДУЩЕМУ ГОДУ



ДЕМОГРАФИЧЕСКАЯ СИТУАЦИЯ

1 847,9

тыс. человек

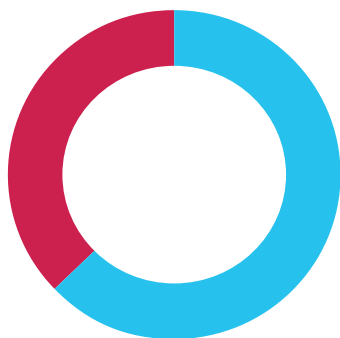
численность постоянного населения
Ленинградской области по состоянию
на 1 января 2019 года



+34,2 тыс. человек
к 2017 году



ГОРОДСКОЕ И СЕЛЬСКОЕ НАСЕЛЕНИЕ ЛЕНИНГРАДСКОЙ ОБЛАСТИ



64% Доля
городского
населения



1 188,9
тыс. человек

36% Доля
сельского
населения



659,0
тыс. человек

ДЕМОГРАФИЧЕСКАЯ СИТУАЦИЯ



13 950


человек родилось



-7,1% по сравнению с 2017 годом

(меньше на 1 069 человек)

Общий коэффициент рождаемости составил 7,6 родившихся на 1 000 человек населения



23 640

человек умерло



-1,4% по сравнению с 2017 годом

(меньше на 338 человек)

Общий коэффициент смертности составил 12,9 умерших на 1 000 человек населения

3,2 уровень младенческой смертности (умерших детей в возрасте до 1 года на 1 000 родившихся живыми)



-9 690

естественная убыль населения



43 741

миграционный прирост населения

ГОСУДАРСТВЕННЫЕ УСЛУГИ

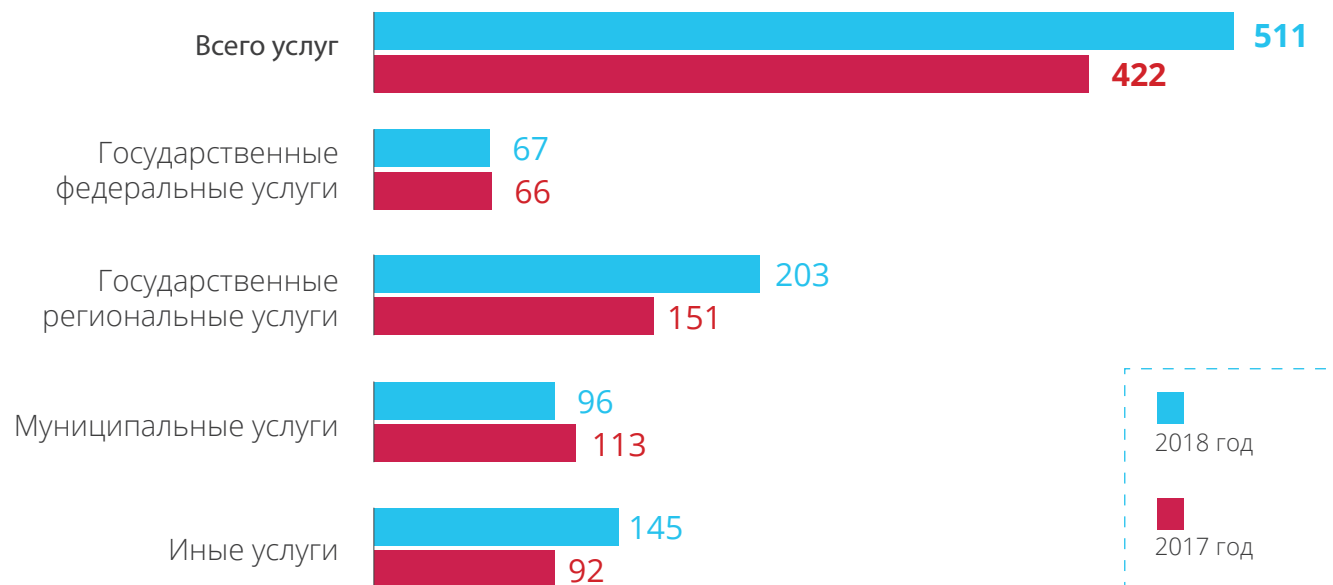


91%

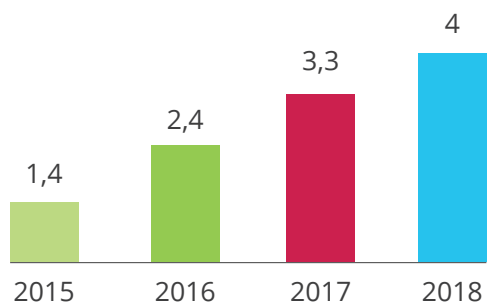
уровень удовлетворенности жителей Ленинградской области качеством предоставления государственных и муниципальных услуг

ГОСУДАРСТВЕННЫЕ УСЛУГИ

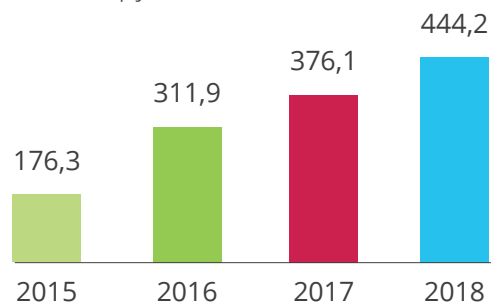
КОЛИЧЕСТВО УСЛУГ, ПРЕДОСТАВЛЯЕМЫХ НА БАЗЕ МФЦ



Количество обращений в МФЦ, млн чел.



Поступления в бюджет Ленинградской области доходов от уплаты государственных пошлин, млн руб.*



* в случае подачи документов посредством МФЦ

МОНИТОРИНГ ЛЕНИНГРАДСКОЙ ОБЛАСТИ

 monitoring.lenreg.ru



Рейтинги



Показатели
развития
региона



Показатели
развития
муниципальных
образований



Документы
стратегического
планирования



Мониторинг
государственных
программ



Указы
Президента
России

В 2018 ГОДУ СОЗДАН НОВЫЙ РАЗДЕЛ «СТРАТЕГИЧЕСКИЕ ИНИЦИАТИВЫ НАСЕЛЕНИЯ»

 monitoring.lenreg.ru/sin/

Площадка «Стратегические инициативы населения» создана для привлечения общественности к участию в актуализации Стратегии социально-экономического развития Ленинградской области до 2030 года.

Вклад в гармоничное развитие Ленинградской области может сделать каждый ее житель.

Поделитесь идеей, как сделать Ленинградскую область лучше.



ИНСТИТУТЫ ПОДДЕРЖКИ



ФРОНТ-ОФИС
АДМИНИСТРАЦИИ
ЛЕНИНГРАДСКОЙ ОБЛАСТИ
ПО ВЗАИМОДЕЙСТВИЮ
С ИНВЕСТОРАМИ

📍 Санкт-Петербург, Малоохтинский проспект 64 Б, офис 402

☎ + 7 (812) 644 01 23

✉ marketing@lenreg.ru

🌐 www.lenoblinvest.ru



ЦЕНТР РАЗВИТИЯ
ПРОМЫШЛЕННОСТИ
ЛЕНИНГРАДСКОЙ
ОБЛАСТИ

📍 Санкт-Петербург, Малоохтинский проспект 64 Б, офис 406

☎ + 7 (812) 644 01 24

✉ info@crplo.ru

🌐 www.crplo.ru



ФОНД ПОДДЕРЖКИ
ПРЕДПРИНИМАТЕЛЬСТВА
Ленинградская область

📍 Санкт-Петербург, ул. Смольного, д. 3, офис 3-167

☎ +7 (812) 576 64 06

✉ fpp@813.ru

🌐 www.813.ru




Более 100 специальных услуг для субъектов предпринимательства в центрах и офисах «Мои документы».

☎ 8 800 500 00 47

🌐 www.mfc47.ru

Комитет экономического развития и инвестиционной деятельности Ленинградской области

 Санкт-Петербург, Лафонская улица, 6 лит. А

 +7 (812) 611 52 28

 econ@lenreg.ru

 www.econ.lenobl.ru

© Информационный буклет подготовлен совместно с Фронт-офисом Администрации Ленинградской области по взаимодействию с инвесторами