


2020





**Социально-экономическое развитие
Ленинградской области**


СОДЕРЖАНИЕ

ОБЩАЯ ИНФОРМАЦИЯ	3
ВАЛОВОЙ РЕГИОНАЛЬНЫЙ ПРОДУКТ	4
ЛЕНИНГРАДСКАЯ ОБЛАСТЬ — РЕГИОН ЭКОНОМИЧЕСКОЙ СТАБИЛЬНОСТИ	5
РЕАЛИЗАЦИЯ СТРАТЕГИИ 2030	8
ИНВЕСТИЦИИ	11
РЕАЛИЗАЦИЯ НАЦИОНАЛЬНЫХ ПРОЕКТОВ	12
ПРОМЫШЛЕННОСТЬ	14
СЕЛЬСКОЕ ХОЗЯЙСТВО	16
СТРОИТЕЛЬСТВО	17
ТРАНСПОРТ	18
МАЛЫЙ И СРЕДНИЙ БИЗНЕС (МСБ)	19
ТОРГОВЛЯ И УСЛУГИ	20
ВНЕШНЕТОРГОВЫЙ ТОВАРООБОРОТ	22
РЫНОК ТРУДА	24
УРОВЕНЬ ЖИЗНИ НАСЕЛЕНИЯ	25
ДЕМОГРАФИЧЕСКАЯ СИТУАЦИЯ	26
ГОСУДАРСТВЕННЫЕ УСЛУГИ	28

Дата образования Ленинградской области
 1 августа 1927 года

Численность населения (на 1 января 2021 года)
 1 893,0 тыс. чел.

Площадь
 83,9 тыс. кв. км

Численность рабочей силы
 981,5 тыс. чел.

АДМИНИСТРАТИВНО-ТЕРРИТОРИАЛЬНОЕ ДЕЛЕНИЕ

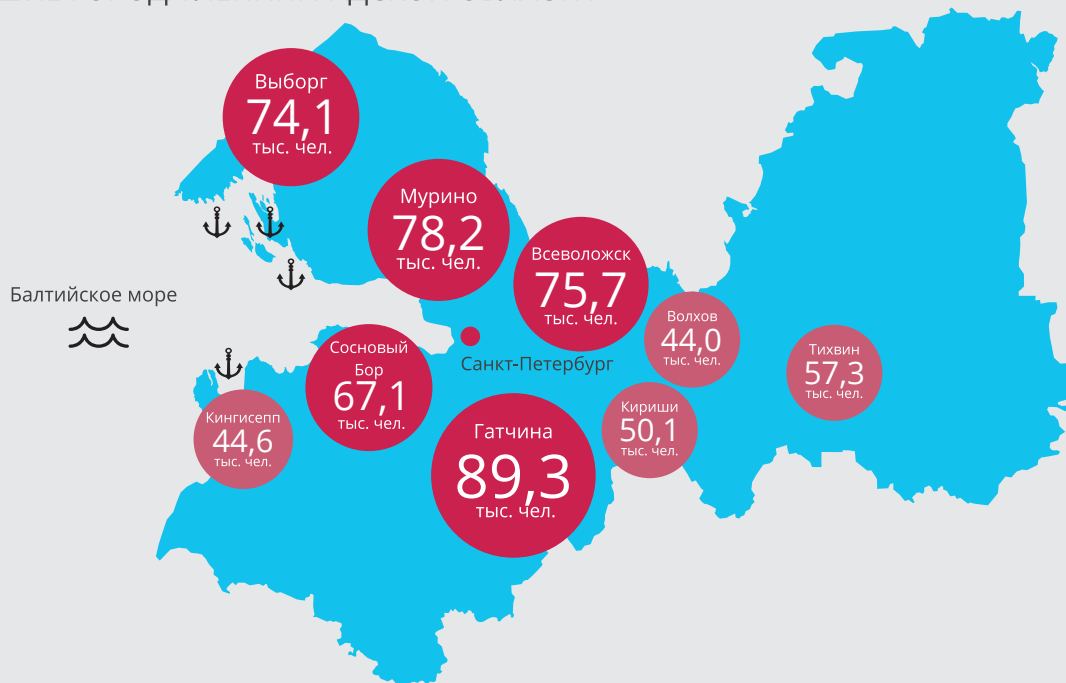
→ 17 муниципальных районов

→ 1 городской округ

→ 66 городских поселений

→ 121 сельское поселение

КРУПНЕЙШИЕ ГОРОДА ЛЕНИНГРАДСКОЙ ОБЛАСТИ

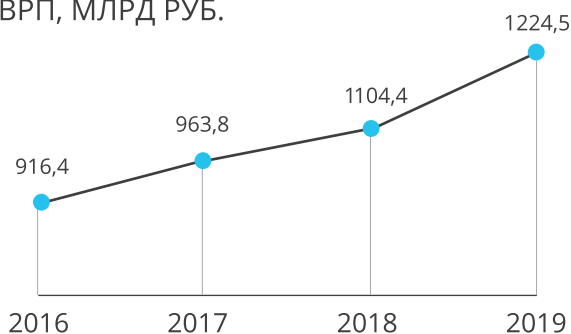


ВАЛОВОЙ РЕГИОНАЛЬНЫЙ ПРОДУКТ

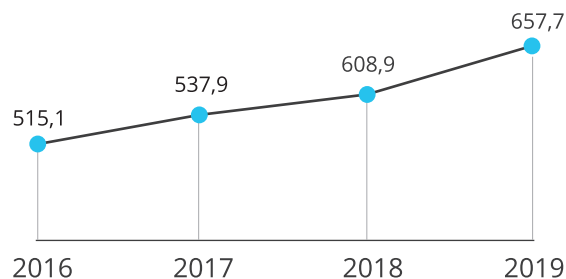
СТРУКТУРА ВАЛОВОГО РЕГИОНАЛЬНОГО ПРОДУКТА В 2019 ГОДУ



ВРП, МЛРД РУБ.



ВРП НА ДУШУ НАСЕЛЕНИЯ, ТЫС. РУБ.



ИНДЕКС ВРП К 2015 ГОДУ (ЛО)



ИНДЕКС ВРП К 2015 ГОДУ (РФ)

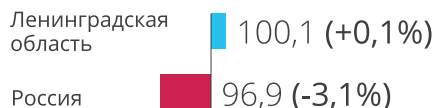


ЛЕНИНГРАДСКАЯ ОБЛАСТЬ — РЕГИОН ЭКОНОМИЧЕСКОЙ СТАБИЛЬНОСТИ

СРАВНЕНИЕ ЛЕНИНГРАДСКОЙ ОБЛАСТИ И РОССИИ ПО ОСНОВНЫМ СОЦИАЛЬНО-ЭКОНОМИЧЕСКИМ ПОКАЗАТЕЛЯМ (К 2019 ГОДУ)



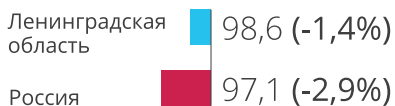
ВРП (оценка)



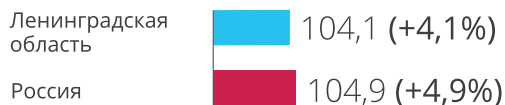
Доля инвестиций в основной капитал



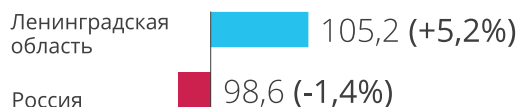
Индекс промышленного производства



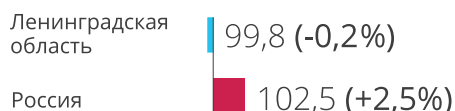
Индекс потребительских цен к декабрю 2019 года



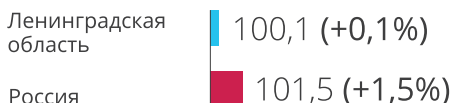
Инвестиции в основной капитал



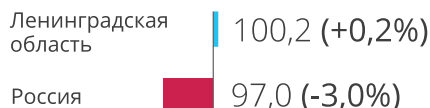
Реальная заработная плата



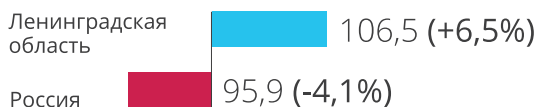
Сельское хозяйство



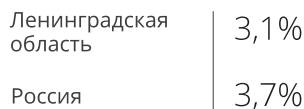
Реальные денежные доходы



Оборот розничной торговли



Уровень зарегистрированной безработицы



ЛЕНИНГРАДСКАЯ ОБЛАСТЬ — РЕГИОН ЭКОНОМИЧЕСКОЙ СТАБИЛЬНОСТИ



ФОНД РАЗВИТИЯ
ГРАЖДАНСКОГО
ОБЩЕСТВА

Рейтинг
социально-
экономического
положения



Рейтинг регионов
по демографии




Рейтинг
регионов
по качеству жизни



НАЦИОНАЛЬНЫЙ РЕЙТИНГ
СОСТОЯНИЯ ИНВЕСТИЦИОННОГО КЛИМАТА В СУБЪЕКТАХ РФ

Национальный
рейтинг состояния
инвестиционного климата
в субъектах Российской
Федерации



ЛЕНИНГРАДСКАЯ ОБЛАСТЬ — РЕГИОН ЭКОНОМИЧЕСКОЙ СТАБИЛЬНОСТИ



Рейтинг регионов России по цифровизации в сфере здравоохранения



ФЕДЕРАЛЬНАЯ СЛУЖБА ПО НАДЗОРУ В СФЕРЕ ОБРАЗОВАНИЯ И НАУКИ

Рейтинг регионов России по качеству образования




Эффективность региональных центров поддержки экспорта




МИНИСТРОЙ РОССИИ

Реестр лучших практик по благоустройству



3-е место



3-е место



3-е место



Рейтинг регионов по объему инвестиций в основной капитал на 1 жителя



10-е место



1-е место

Приоритетное направление «Демография»

- В Ленинградской области создано 3292 дополнительных места для детей дошкольного возраста во Всеволожском, Ломоносовском, Гатчинском, Выборгском, Кировском муниципальных районах и Сосновоборском городском округе
- Реализуется проект «Дом-интернат общего типа с геронтопсихиатрическим отделением на 144 места»

Приоритетное направление «Здоровье населения»

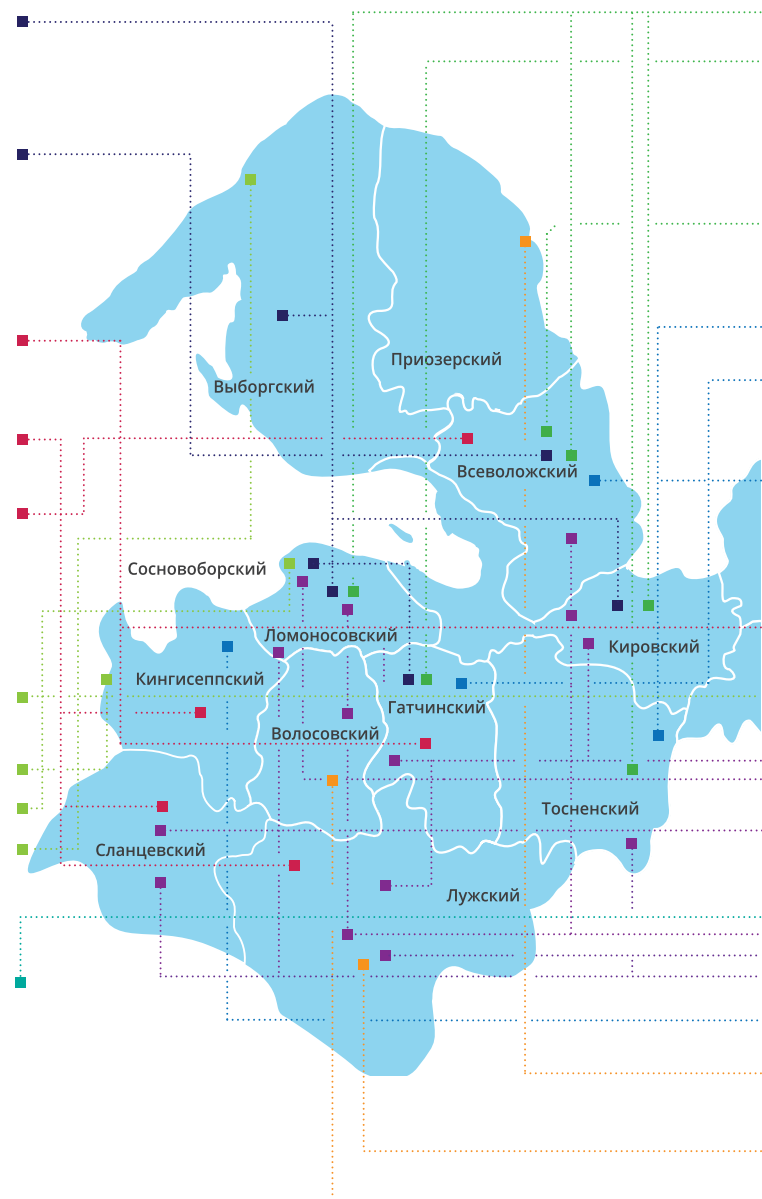
- В рамках национального проекта «Здравоохранение» приобретены ангиографические комплексы в Тихвинскую и Гатчинскую межрайонные больницы
- Проведено переоснащение ГБУЗ «Ленинградский областной клинический онкологический диспансер» (ГБУЗ ЛОКОД)
- Введены в эксплуатацию объекты здравоохранения (ФАП, врачебная амбулатория)

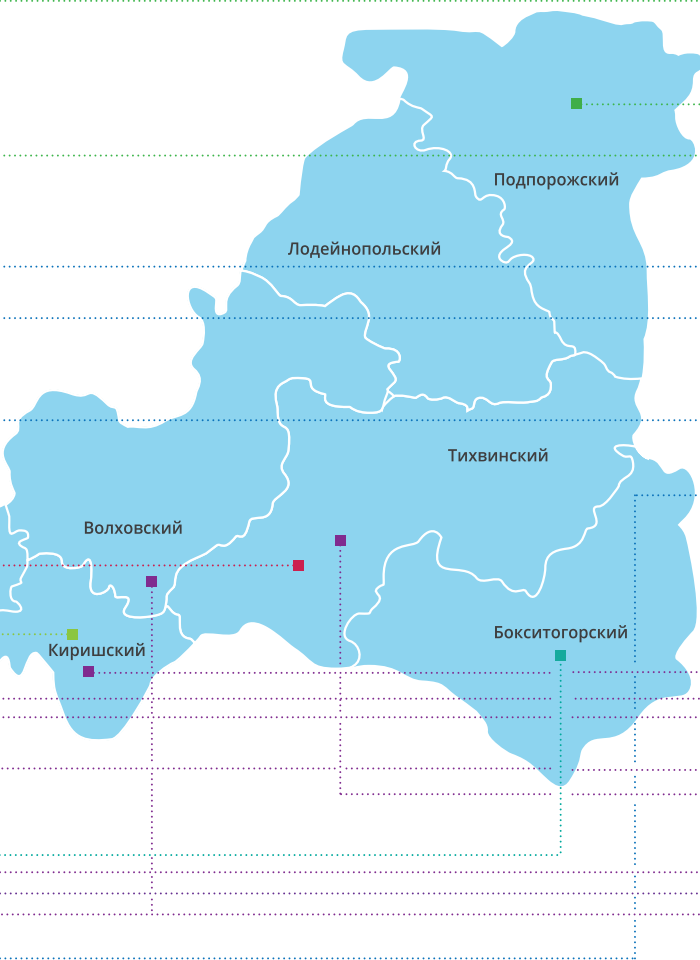
Приоритетное направление «Физкультура и спорт»

- Введен в эксплуатацию ФОК с универсальным игровым залом в г.п. Будогощь
- Открыт плавательный бассейн в г. Ивангород
- Открыт волейбольный центр в г. Сосновый Бор
- Введен в эксплуатацию ФОК с катком в г. Светогорске

Приоритетное направление «Экспорт»

- Начато создание и развитие индустриального (промышленного) парка «Бокситогорский»
- Выведены на экспорт 65 субъектов МСП, из которых ранее 17 не осуществляли внешнеэкономическую деятельность
- Центр поддержки экспорта Ленинградской области занял 3-е место в общероссийском рейтинге эффективности центров поддержки экспорта АО «Российский экспортный центр»





Приоритетное направление «Современный транспортный комплекс»

- Установлено 6 новых смежных с г. Санкт-Петербургом межрегиональных маршрутов
- Введен в эксплуатацию участок движения на реконструированном участке федеральной дороги Р-23 Санкт-Петербург — Псков — Пустошка — Невель до границы с Республикой Беларусь (в обход Гатчины)
- Начато строительство автостанции площадью 4500 кв. м в г. Подпорожье
- Завершено строительство автомобильной газонаполнительной компрессорной станции

Приоритетное направление «Туризм»

- Разработана туристическая тропа «В поисках исчезнувшей усадьбы» (усадьба Пустынька)
- Создан экологический (конно-пешеходный) туристский маршрут в усадьбе Демидовых в Тайцах и экологический конный туристский маршрут в усадьбе Витгенштейна в Дружноселье
- Проведен Туристический зимний фестиваль на территории круглогодичного загородного комплекса отдыха «Охта Парк»
- Состоялись туристские походы на звания «Турист России», «Турист Ленинградской области»

Приоритетное направление «Комфортные поселения»











- Завершилось благоустройство парка «Заречный» в г. Луге
- Завершилось благоустройство сквера «Сад деревьев»
- Завершено строительство объектов водоснабжения и водоотведения
- На Ленинградской АЭС состоялось первое включение в сеть энергоблока № 6 с реактором ВВЭР-1200
- Открыта центральная детская модельная библиотека
- Открыт виртуальный концертный зал Государственного Дома-музея Н. А. Римского-Корсакова
- Введено в эксплуатацию 7 объектов общего образования суммарной вместимостью 4875 учебных мест
- Осуществлялось строительство ФАП в сельской местности

Приоритетное направление «Продовольственная безопасность»

- Введено в эксплуатацию 65 новых садков для выращивания форели в рамках II этапа инвестпроекта ГК «Рыбстандарт»
- Построен завод по производству шампиньонов с компостным цехом
- Начато строительство нового завода по производству мягких сыров ООО «Молочная культура»

РЕАЛИЗАЦИЯ СТРАТЕГИИ 2030

ПРИОРИТЕТНЫЕ ПРОЕКТЫ ЛЕНИНГРАДСКОЙ ОБЛАСТИ

-  Улучшение инвестиционного климата Ленинградской области
-  Туристско-рекреационный кластер в селе Старая Ладога Волховского района Ленинградской области
-  Развитие цифровой инфраструктуры инвестиционно-строительной сферы Ленинградской области
-  Создание города-музея на территории исторического поселения Выборга
-  Индустриальное лидерство в АПК
-  Организация суперсервиса «Рождение ребенка»
-  Реконструкция Ленинградского областного центра медицинской реабилитации
-  Поквартирная карта Ленинградской области
-  Единый Водоканал Ленинградской области
-  Реконструкция и капитальный ремонт объектов системы централизованного водоснабжения «Ладожский водовод»

ДОСТИЖЕНИЕ ЦЕЛЕВЫХ ПОКАЗАТЕЛЕЙ СТРАТЕГИИ В 2020 ГОДУ (% к плановому значению)



Объем инвестиций в основной капитал — 458,1 млрд руб.

Налоговые и неналоговые доходы (в среднем за период) — 167,1 млрд руб.

Доля несырьевого неэнергетического экспорта в общем объеме экспорта (на конец периода) — 49,5%

Индекс производства продукции агропромышленного комплекса (среднегодовой) — 100,1%

Численность занятых в сфере МСП, включая индивидуальных предпринимателей (на конец периода) — 227,3 тыс. чел.

Реальная среднемесячная заработная плата (среднегодовой темп роста) — 99,8%

Ожидаемая продолжительность жизни при рождении (на конец периода) — 71,5 года

ИНВЕСТИЦИИ В ОСНОВНОЙ КАПИТАЛ



458,1
млрд руб.

Общий объем
инвестиций в экономику
области



9-е место

среди всех субъектов Российской Федерации



224,2
млн руб.

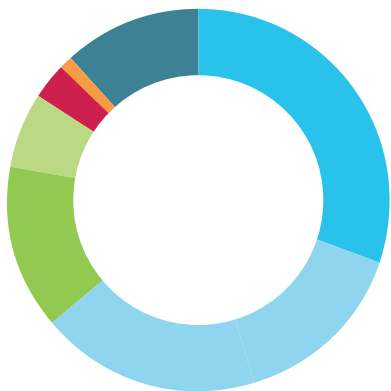
Объем инвестиций
на душу населения



10-е место

среди всех субъектов Российской Федерации

СТРУКТУРА ИНВЕСТИЦИЙ В ОСНОВНОЙ КАПИТАЛ ПО ВИДАМ ЭКОНОМИЧЕСКОЙ ДЕЯТЕЛЬНОСТИ В 2020 ГОДУ, % К ИТОГУ:



27,3% Транспортировка
и хранение

25,1% Обрабатывающие
производства

16,4% Обеспечение электрической
энергией, газом и паром;
кондиционирование воздуха

5,3% Деятельность по операциям
с недвижимым имуществом

3,3% Сельское, лесное
хозяйство, охота,
рыболовство
и рыбоводство

5,1% Строительство

17,5% Другое

КРУПНЕЙШИЕ ИНВЕСТОРЫ ЛЕНИНГРАДСКОЙ ОБЛАСТИ В 2020 ГОДУ (ИНВЕСТИЦИИ СВЫШЕ 1 МЛРД РУБ.):

- ЛЕНИНГРАДСКАЯ АЭС
- ООО «РУСХИМАЛЬЯНС»
- ООО «ТРАНСНЕФТЬ — БАЛТИКА» «КИРИШИ»
- ООО «НОКИАН ТАЙЕРС»
- ООО «ГАЗПРОМ ИНВЕСТ ЗАПАД»
- ООО «ОРИМИ КФ»
- ЗАО АГРОФИРМА «ВЫБОРЖЕЦ»
- ООО «НОВАТЭК-УСТЬ-ЛУГА»
- АО «ЕВРОХИМ-СЗ»
- АО «ФИЛИП MORRIS ИЖОРА»
- ООО «ПГ «ФОСФОРИТ»
- АО «ПТИЦЕФАБРИКА РОСКАР»
- ООО «УЛЬТРАМАР»
- ООО «КИНЕФ»
- ООО «ТРАНСНЕФТЬ — ПОРТ ПРИМОРСК»
- ООО «БАЛТИЙСКИЙ ХИМИЧЕСКИЙ КОМПЛЕКС»

НАЦИОНАЛЬНЫЕ ПРОЕКТЫ РОССИИ

РЕГИОНАЛЬНЫЕ ПРОЕКТЫ ЛЕНИНГРАДСКОЙ ОБЛАСТИ ЗА 2020 ГОД

НАЦИОНАЛЬНЫЕ
ПРОЕКТЫ
РОССИИ

53
проекта

5 

Демография

3 

Жилье
и городская среда

5 

Цифровая
экономика

5 

Экология

7 

Здравоохранение

10 

Образование

3 

Культура

4 

Международная
кооперация
и экспорт

3 

Производительность
труда и поддержка
занятости

5 

Малое и среднее
предпринимательство

3 

Безопасные
и качественные
автомобильные
дороги

БЮДЖЕТНЫЕ АССИГНОВАНИЯ НА РЕАЛИЗАЦИЮ РЕГИОНАЛЬНЫХ ПРОЕКТОВ

в 2020 ГОДУ



9,54 млрд руб.	63,2%	Областной бюджет
5,55 млрд руб.	36,8%	Федеральный бюджет
14,5 млрд руб.	96,4%	Кассовое исполнение

ИСПОЛНЕНИЕ БЮДЖЕТА ПО НАЦИОНАЛЬНЫМ ПРОЕКТАМ В ЛЕНИНГРАДСКОЙ ОБЛАСТИ В 2020 ГОДУ




35,3%	5,1 млрд руб. / Жилье и городская среда	2,8%	409,3 млн руб. / Малое и среднее предпринимательство
26,2%	3,8 млрд руб. / Демография	1,8%	265,2 млн руб. / Образование
16,8%	2,4 млрд руб. / Безопасные и качественные автомобильные дороги	0,5%	71,1 млн руб. / Культура
9,7%	1,4 млрд руб. / Здравоохранение	0,4%	56,1 млн руб. / Производительность труда и поддержка занятости
6,1%	888,5 млн руб. / Экология	0,2%	30 млн руб. / Международная кооперация и экспорт
		0,1%	13,8 млн руб. / Цифровая экономика

ПРОМЫШЛЕННОСТЬ

Индекс промышленного производства, % к 2019 году:

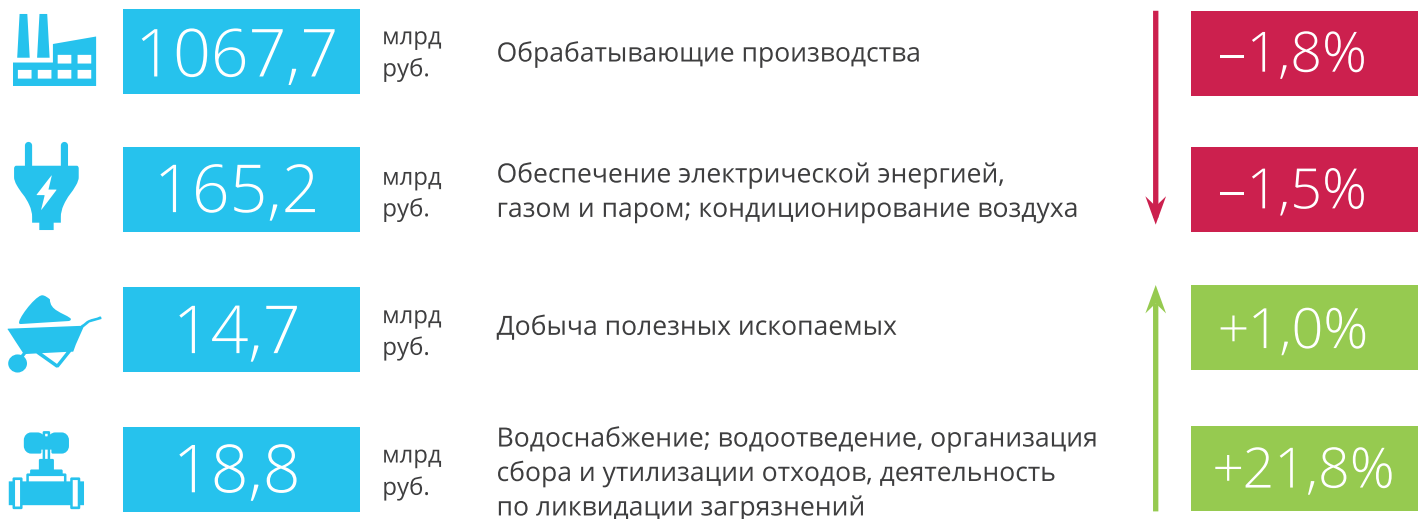
98,6%

Водоснабжение; водоотведение, организация сбора и утилизации отходов, деятельность по ликвидации загрязнений



ОБЪЕМ ОТГРУЖЕННЫХ ТОВАРОВ СОБСТВЕННОГО ПРОИЗВОДСТВА, ВЫПОЛНЕННЫХ РАБОТ И УСЛУГ ПО ВИДАМ ДЕЯТЕЛЬНОСТИ

в % к 2019 году



ПРОМЫШЛЕННОСТЬ

ИНДЕКСЫ ПРОИЗВОДСТВА ОБРАБАТЫВАЮЩЕЙ ПРОМЫШЛЕННОСТИ, В % К 2019 ГОДУ



СЕЛЬСКОЕ ХОЗЯЙСТВО

АГРОПРОМЫШЛЕННЫЙ КОМПЛЕКС РЕГИОНА В АВАНГАРДЕ СЕЛЬСКОГО ХОЗЯЙСТВА РФ



1-е место
Производство яиц



3-е место
Выращивание форели



5-е место
Производство мяса птицы



9-е место
Производство молока в СХО

ОБЪЕМ ПРОИЗВОДСТВА ПРОДУКЦИИ СЕЛЬСКОГО ХОЗЯЙСТВА РЕГИОНА В 2020 ГОДУ

Общий объем



85,2
млрд руб.



Животноводство



63,3
млрд руб.



Растениеводство



21,9
млрд руб.



ПРОИЗВОДСТВО ОСНОВНЫХ ВИДОВ СЕЛЬСКОХОЗЯЙСТВЕННОЙ ПРОДУКЦИИ



376,2

тыс. тонн мяса
(на убой в живом весе)



3198,0

млн штук яиц



187,1

тыс. тонн картофеля



655,4

тыс. тонн молока



130,4

тыс. тонн овощей



160,7

тыс. тонн зерна



24,9

тыс. тонн
выловленной
рыбы



12,2

тыс. тонн
выращенной рыбы



*по сравнению с 2019 годом

СТРОИТЕЛЬСТВО

206,8 млрд руб.

Объем работ по виду деятельности «Строительство»

51,7 млрд руб.

Общий объем заказов (контрактов) на проведение строительного подряда организациями

517,2 млрд руб.

Общая сумма выполненных строительно-монтажных работ

ВВОД В ДЕЙСТВИЕ ЖИЛЫХ ДОМОВ

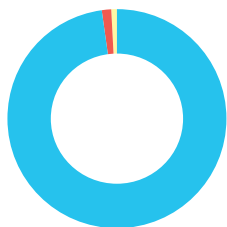


2666,0 тыс. кв. м

-9% к 2019 году

Ввод в действие жилых домов на 1 человека — **1,41 кв. м** (1-е место по России)


ВВОД В ДЕЙСТВИЕ ЖИЛЫХ ДОМОВ ОРГАНИЗАЦИЯМИ РАЗЛИЧНЫХ ФОРМ СОБСТВЕННОСТИ



98,6%
Частная

0,1%
Государственная

1,3%
Иностранная



НА ИНДИВИДУАЛЬНОЕ ЖИЛИЩНОЕ СТРОИТЕЛЬСТВО ПРИХОДИТСЯ

12 776
домов

1664,7
тыс. кв. м

62,4%
от общего ввода

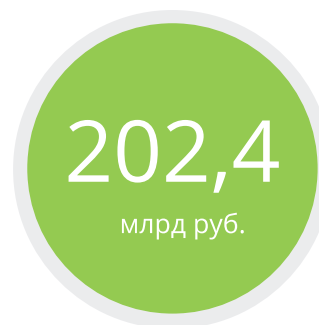
ТРАНСПОРТ

ОБОРОТ ОРГАНИЗАЦИЙ ПО ТРАНСПОРТИРОВКЕ И ХРАНЕНИЮ



снизился на 2,4%
к 2019 году

ОБЪЕМ УСЛУГ ПО ТРАНСПОРТИРОВКЕ И ХРАНЕНИЮ



увеличился на 2,8%
к 2019 году



26,0 млн тонн

+2,0%
к 2019 году

Объем погрузки предприятиями – грузоотправителями ОАО «РЖД»



36,2 млн чел.

-25%
к 2019 году

Количество пассажиров, перевезенных в пригородном железнодорожном сообщении



49,2 млн чел.

-28,3%
к 2019 году

Объем перевозок пассажиров автомобильным транспортом (включая субъекты малого предпринимательства)




171,2 млн тонн


-7,7%
к 2019 году


Объем переработки грузов в портах Финского залива

МАЛЫЙ И СРЕДНИЙ БИЗНЕС (МСП)

 **64 410**
субъектов МСП

 **+1,0%**
к 2019 году

 **19,8** тыс. чел.
САМОЗАНЯТЫХ  **+45%**
к 2019 году

 **227,3**
тыс. чел., занятых
в сфере МСП

 **+13,4%**
к 2019 году

 **34,3** субъекта МСП
на 1 тыс. чел. населения
Ленинградской области

 **651,5**
млрд руб. —
оборот МСП

 **-6,0%**
к 2019 году

 **23,5%** в общем обороте
организаций области

СТРУКТУРА ПРЕДПРИЯТИЙ МСП ПО ВИДАМ ДЕЯТЕЛЬНОСТИ



29,4% Торговля оптовая и розничная; ремонт автотранспортных средств и мотоциклов

6,9% Деятельность по операциям с недвижимым имуществом

14,1% Транспортировка и хранение

3,8% Деятельность административная и сопутствующие дополнительные услуги

10,2% Строительство

3,5% Деятельность гостиниц и предприятий общественного питания

7,7% Обработывающие производства

3,3% Деятельность в области информации и связи

7,3% Деятельность профессиональная, научная и техническая

2,8% Сельское, лесное хозяйство, охота, рыболовство и рыбоводство

11,1% Прочее

ТОРГОВЛЯ И УСЛУГИ

ОБОРОТ ОПТОВОЙ
ТОРГОВЛИ

снизился на 9,0%
к 2019 году



ОБОРОТ РОЗНИЧНОЙ
ТОРГОВЛИ

увеличился на 6,5%
к 2019 году



ОБОРОТ
ОБЩЕСТВЕННОГО
ПИТАНИЯ

снизился на 29,6%
к 2019 году

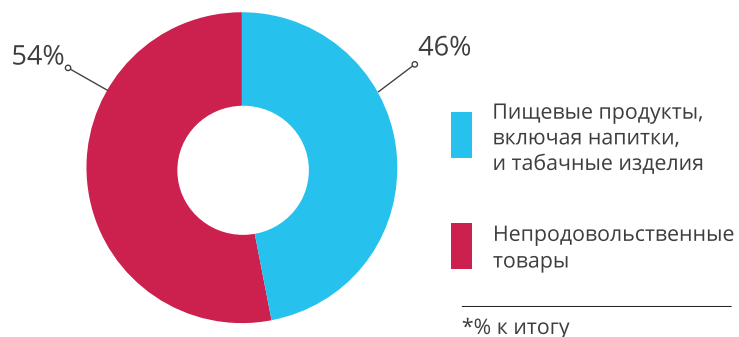


ОБЪЕМ ПЛАТНЫХ
УСЛУГ НАСЕЛЕНИЮ

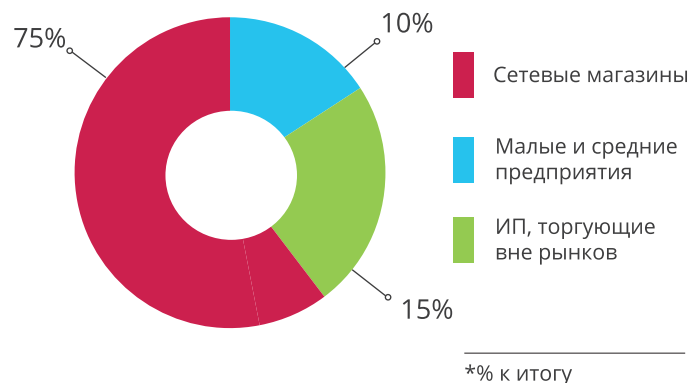
снизился на 7,4%
к 2019 году



СТРУКТУРА ОБОРОТА РОЗНИЧНОЙ
ТОРГОВЛИ ПО ТИПУ ТОВАРОВ



СТРУКТУРА ОБОРОТА РОЗНИЧНОЙ
ТОРГОВЛИ ПО ТИПУ ОРГАНИЗАЦИИ




В 2020 ГОДУ ТОРГОВЫМИ ПРЕДПРИЯТИЯМИ ВВЕДЕНО В ЭКСПЛУАТАЦИЮ 21,7 ТЫС. КВ. М НОВОЙ ТОРГОВОЙ ПЛОЩАДИ

ТОРГОВЛЯ И УСЛУГИ

СТРУКТУРА ОКАЗАННЫХ ПЛАТНЫХ УСЛУГ НАСЕЛЕНИЮ (% К ИТОГУ)

41,5% ↑ +3,7%



Коммунальные услуги

16,1% ↑ +1,5%



Жилищные услуги

10,4% ↓ -1,8%



Транспортные услуги

7,4% ↓ -0,6%



Бытовые услуги

6,9% ↑ +0,2%



Медицинские услуги

4,3% ↓ -1,7%



Услуги системы образования

3,7% ↑ +0,3%



Телекоммуникационные услуги

1,8% ↓ -0,2%



Юридические услуги

1,4% ↓ -0,2%



Услуги гостиниц

0,6% ↓ -0,7%



Специализированные коллективные средства размещения

0,8% ↓ -0,3%



Услуги учреждений культуры

5,1% ↓ -0,2%



Другое

ВНЕШНЕТОРГОВЫЙ ОБОРОТ

ТОВАРНАЯ СТРУКТУРА ЭКСПОРТА



СТРАНЫ – ЛИДЕРЫ ПО ОБЪЕМУ ЭКСПОРТА ИЗ ЛЕНИНГРАДСКОЙ ОБЛАСТИ



16,4%
Китай



10,8%
Нидерланды



10,7%
Финляндия



10,7%
Эстония

Совокупный стоимостной объем экспорта товаров **уменьшился на 20,5%**

Экспорт в страны дальнего зарубежья **сократился на 22,8%**, в страны СНГ – **увеличился на 1,3%**

Стоимость экспортных поставок в страны дальнего зарубежья **в 7 раз** превышает стоимость экспортных поставок в страны СНГ



ВНЕШНЕТОРГОВЫЙ ОБОРОТ

ТОВАРНАЯ СТРУКТУРА ИМПОРТА



СТРАНЫ – ЛИДЕРЫ ПО ОБЪЕМУ ИМПОРТА В ЛЕНИНГРАДСКУЮ ОБЛАСТЬ



17,3%
Китай



10,8%
Германия



7,1%
Италия



6,2%
Финляндия

Совокупный объем импорта товаров уменьшился на 9,4%

Импорт из стран дальнего зарубежья сократился на 9,1%, из стран СНГ – на 13,8%

Стоимостной объем импортных поставок из стран дальнего зарубежья в 22 раза превышает стоимость импортных поставок из стран СНГ



9,0

млрд
долл.
США

Внешнеторговый оборот
Ленинградской области
(уменьшился на 16,4% к 2019 году)

САЛЬДО ТОРГОВОГО БАЛАНСА
РЕГИОНА — ПОЛОЖИТЕЛЬНОЕ
1,8 млрд долл. США
(ДОЛЯ ЭКСПОРТА – 60,2%,
ИМПОРТА – 39,8%)

РЫНОК ТРУДА



981,5

тыс. чел.
численность
рабочей силы

929,6 тыс. чел.

Численность занятых

51,9 тыс. чел.

Численность безработных
(по методологии МОТ)



94,7%

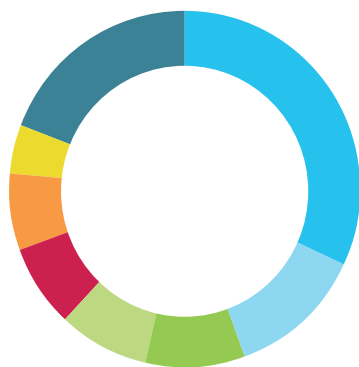
от численности
рабочей силы



5,3%

от численности
рабочей силы

СТРУКТУРА ЧИСЛЕННОСТИ РАБОТНИКОВ ОРГАНИЗАЦИЙ В ДЕКАБРЕ 2020 ГОДА



31,2% Промышленность

12,6% Образование

9,5% Здравоохранение
и социальные услуги

9,7% Оптовая и розничная
торговля

7,7% Государственное управление,
обеспечение военной безопасности

5,7% Строительство

4,2% Сельское хозяйство

19,4% Другое

УРОВЕНЬ ЗАРЕГИСТРИРОВАННОЙ БЕЗРАБОТИЦЫ В ДЕКАБРЕ 2020 ГОДА В ЛЕНИНГРАДСКОЙ ОБЛАСТИ СОСТАВИЛ 2,8% К РАБОЧЕЙ СИЛЕ



в % к рабочей силе

(по данным службы занятости Ленинградской области)

УРОВЕНЬ ЖИЗНИ НАСЕЛЕНИЯ



+0,2%

Реальные денежные
доходы (к 2019 году)



33 078 руб.

Денежные доходы в расчете
на душу населения



+2,4%

к 2019 году

СРЕДНЕМЕСЯЧНАЯ НАЧИСЛЕННАЯ ЗАРАБОТНАЯ ПЛАТА
ОДНОГО РАБОТНИКА В ЛЕНИНГРАДСКОЙ ОБЛАСТИ



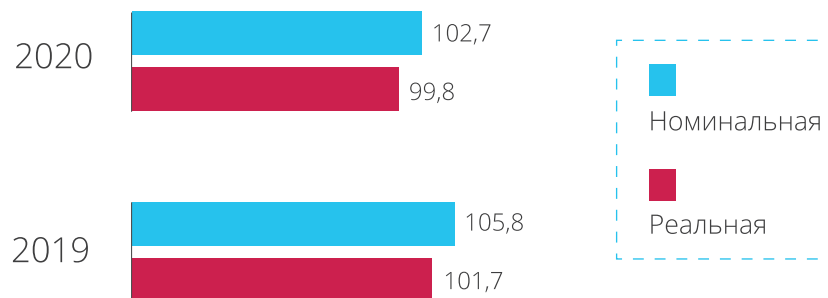
12 231 руб.

Величина прожиточного
минимума

12 800 руб.

Минимальная заработная плата

НОМИНАЛЬНАЯ И РЕАЛЬНАЯ ЗАРАБОТНАЯ
ПЛАТА, В % К ПРЕДЫДУЩЕМУ ГОДУ



ДЕМОГРАФИЧЕСКАЯ СИТУАЦИЯ

1 893,0

тыс. чел.

Численность постоянного населения
Ленинградской области по состоянию
на 1 января 2021 года

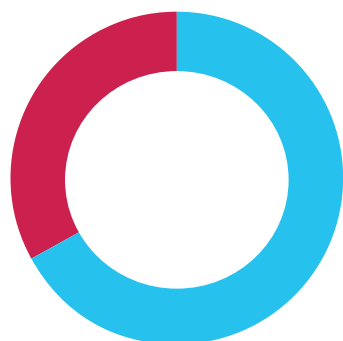
+0,9%

к 2019 году

+17,1 тыс. чел.
к 2019 году



ГОРОДСКОЕ И СЕЛЬСКОЕ НАСЕЛЕНИЕ ЛЕНИНГРАДСКОЙ ОБЛАСТИ



67,3%

Доля
городского
населения



1274,5
тыс. чел.

32,7%

Доля
сельского
населения



618,5
тыс. чел.

ДЕМОГРАФИЧЕСКАЯ СИТУАЦИЯ



13 267

человек родилось




-1,6%

по сравнению
с 2019 годом

(меньше на 209 человек)

Общий коэффициент рождаемости составил
7,1 родившихся на 1000 человек населения



27 958

человек умерло



+19,5%

по сравнению
с 2019 годом

(больше на 4568 человек)

Общий коэффициент смертности
составил 15,0 умерших
на 1000 человек населения

3,8 – уровень младенческой смертности
(умерших детей в возрасте до 1 года
на 1000 родившихся живыми)



-14 691 чел.

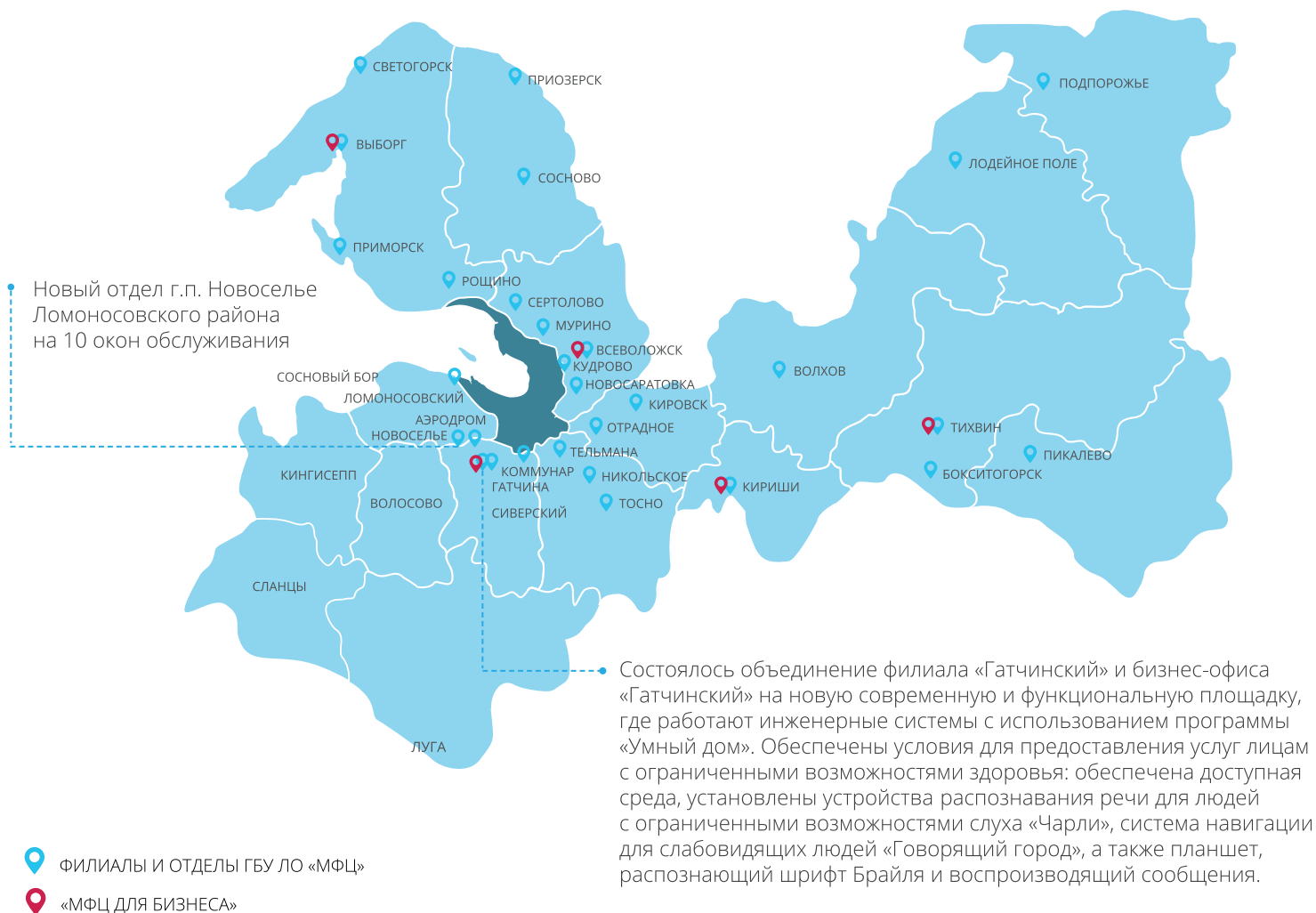
Естественная убыль
населения



31 860 чел.

Миграционный прирост
населения

ГОСУДАРСТВЕННЫЕ УСЛУГИ

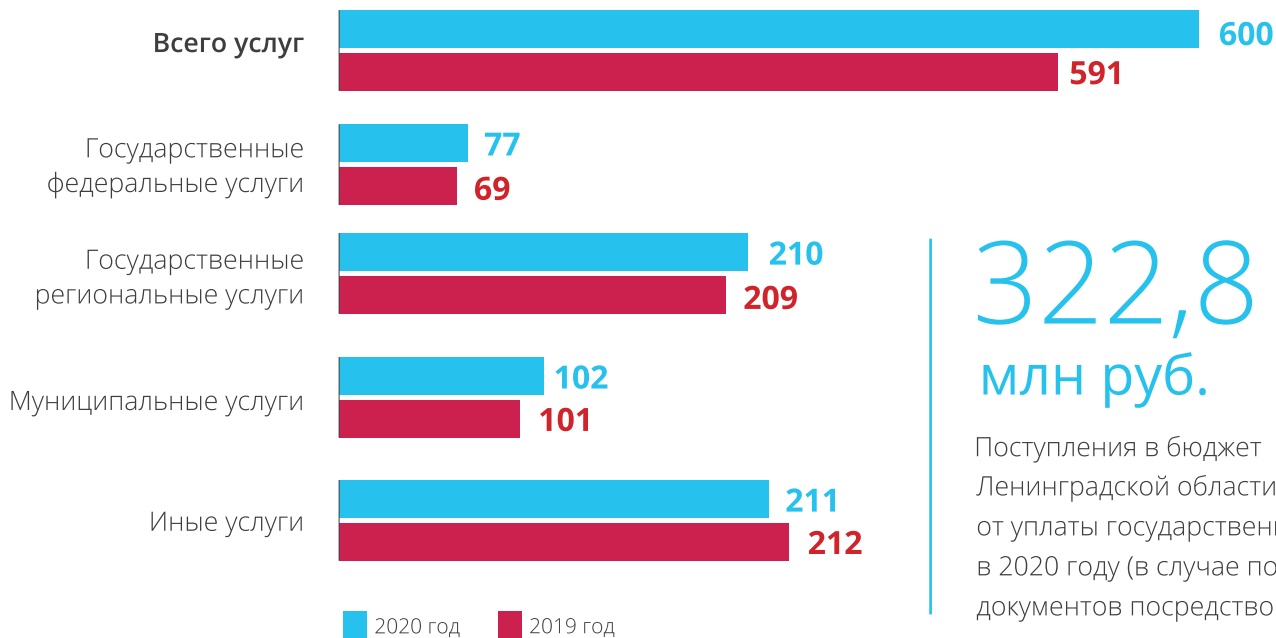


93%

Уровень удовлетворенности жителей Ленинградской области качеством предоставления государственных и муниципальных услуг (при плановом показателе 90%)

ГОСУДАРСТВЕННЫЕ УСЛУГИ

КОЛИЧЕСТВО УСЛУГ, ПРЕДОСТАВЛЯЕМЫХ НА БАЗЕ МФЦ



322,8
млн руб.

Поступления в бюджет Ленинградской области доходов от уплаты государственных пошлин в 2020 году (в случае подачи документов посредством МФЦ)

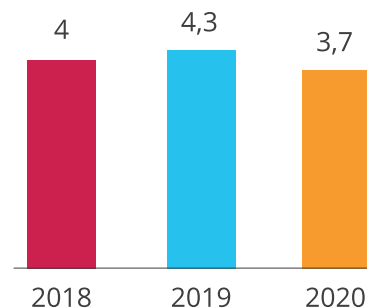


4535

свидетельств о рождении
выдано работниками МФЦ
в момент обращения за 2020 год

Ленинградская область — первый регион Российской Федерации, в котором МФЦ наделен полномочиями **по выдаче свидетельства о рождении ребенка**

Количество обращений в МФЦ, млн чел.




ИНСТИТУТЫ ПОДДЕРЖКИ



**АГЕНТСТВО
ЭКОНОМИЧЕСКОГО РАЗВИТИЯ
Ленинградская область**

«Единое окно» по сопровождению
инвестиционных проектов

 Санкт-Петербург, Малоохтинский пр., 64Б, офис 402

 +7 (812) 644 01 23


 marketing@lenoblinvest.ru

 www.lenoblinvest.ru



**ЦЕНТР РАЗВИТИЯ
ПРОМЫШЛЕННОСТИ
ЛЕНИНГРАДСКОЙ
ОБЛАСТИ**

 Санкт-Петербург, Малоохтинский пр., 64Б, офис 406

 +7 (812) 644 01 24


 info@crplo.ru

 www.crplo.ru



**ФОНД ПОДДЕРЖКИ
ПРЕДПРИНИМАТЕЛЬСТВА
Ленинградская область**

 Санкт-Петербург, пр. Энергетиков, 3А, бизнес-центр «Лада», 9-й этаж

 +7 (812) 309 46 88

 fpp@813.ru

 www.813.ru

**МОИ
документы**
государственные
и муниципальные услуги



Более 100 специальных услуг для субъектов предпринимательства
в центрах и офисах «Мои документы»

 +7 (800) 500 00 47

 www.mfc47.ru

Комитет экономического развития и инвестиционной деятельности Ленинградской области

 Санкт-Петербург, Лафонская улица, 6А

 +7 (812) 539 52 28

 econ@lenreg.ru

 www.ecom.lenobl.ru