

# 2021



**Социально-экономическое  
развитие Ленинградской  
области**

## СОДЕРЖАНИЕ

---

ОБЩАЯ ИНФОРМАЦИЯ	3
ВРП	4
ЛЕНИНГРАДСКАЯ ОБЛАСТЬ – РЕГИОН ЭКОНОМИЧЕСКОЙ СТАБИЛЬНОСТИ	5
РЕАЛИЗАЦИЯ СТРАТЕГИИ 2030	8
ИНВЕСТИЦИИ	11
РЕАЛИЗАЦИЯ НАЦИОНАЛЬНЫХ ПРОЕКТОВ	12
ПРОМЫШЛЕННОСТЬ	14
СЕЛЬСКОЕ ХОЗЯЙСТВО	16
СТРОИТЕЛЬСТВО	17
ТРАНСПОРТ	18
МАЛОЕ И СРЕДНЕЕ ПРЕДПРИНИМАТЕЛЬСТВО (МСП)	19
ТОРГОВЛЯ И УСЛУГИ	20
ВНЕШНИЙ ТОВАРООБОРОТ	22
РЫНОК ТРУДА	24
УРОВЕНЬ ЖИЗНИ НАСЕЛЕНИЯ	25
ДЕМОГРАФИЧЕСКАЯ СИТУАЦИЯ	26
ГОСУДАРСТВЕННЫЕ УСЛУГИ	28
ИНСТИТУТЫ ПОДДЕРЖКИ	30


Дата образования Ленинградской области

 1 августа 1927 года

Площадь, тыс. кв. км

 83,9


Численность населения на 01.01.2022, тыс. чел.

 1911,6


Численность рабочей силы, тыс. чел.


 998,1

## АДМИНИСТРАТИВНО-ТЕРРИТОРИАЛЬНОЕ ДЕЛЕНИЕ

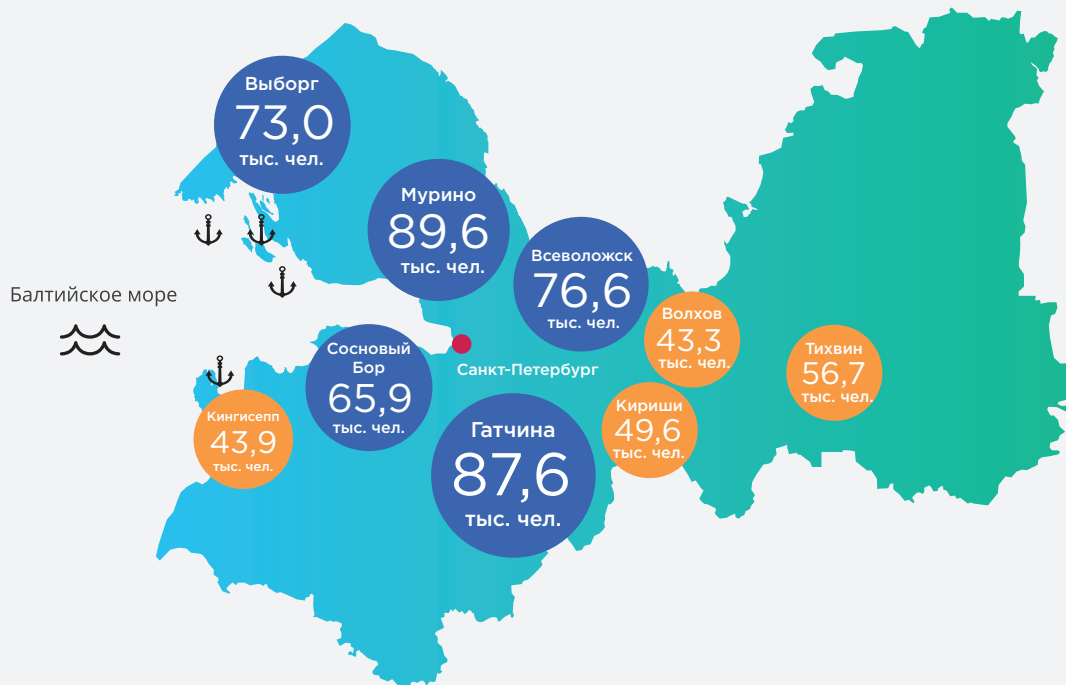
 17 муниципальных районов

 1 городской округ

 66 городских поселений

 121 сельское поселение

## ЧИСЛЕННОСТЬ НАСЕЛЕНИЯ

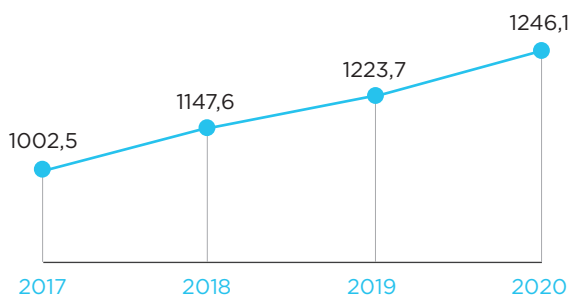


# ВАЛОВЫЙ РЕГИОНАЛЬНЫЙ ПРОДУКТ

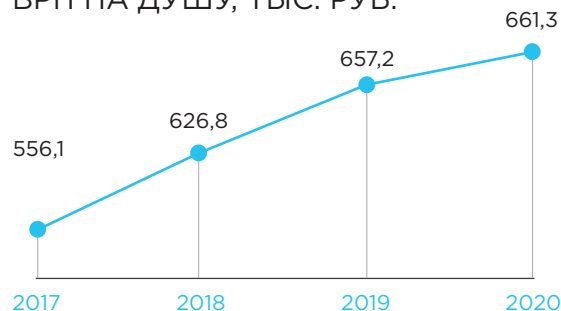
СТРУКТУРА ВРП В 2020 ГОДУ, % К ИТОГУ:



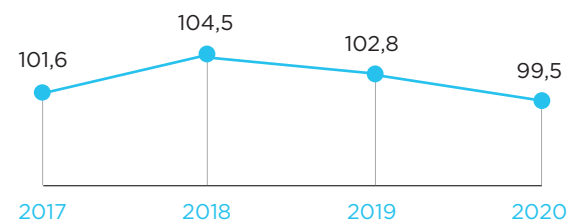
ВРП, МЛРД РУБ.



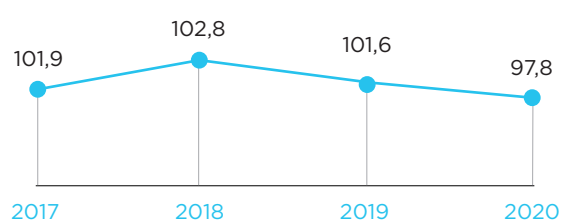
ВРП НА ДУШУ, ТЫС. РУБ.



ИНДЕКС ВРП, % к предыдущему году (ЛО)



ИНДЕКС ВРП, % к предыдущему году (РФ)

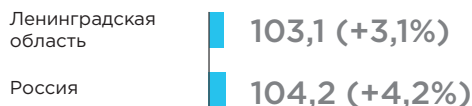


# ЛЕНИНГРАДСКАЯ ОБЛАСТЬ – РЕГИОН ЭКОНОМИЧЕСКОЙ СТАБИЛЬНОСТИ

СРАВНЕНИЕ ЛЕНИНГРАДСКОЙ ОБЛАСТИ И РОССИИ ПО ОСНОВНЫМ СОЦИАЛЬНО-ЭКОНОМИЧЕСКИМ ПОКАЗАТЕЛЯМ (К 2020 ГОДУ)



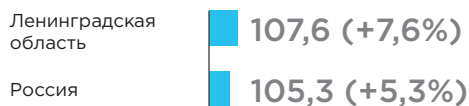
## ВРП (оценка)



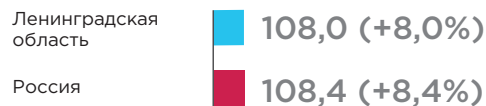
## Доля инвестиций в основной капитал



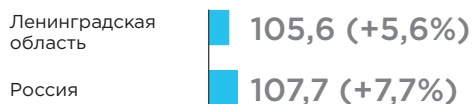
## Индекс промышленного производства



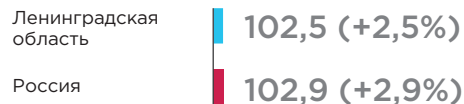
## Индекс потребительских цен, к декабрю 2020 года



## Инвестиции в основной капитал



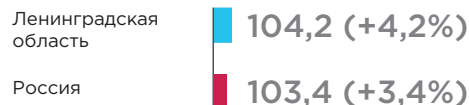
## Реальная заработная плата



## Сельское хозяйство



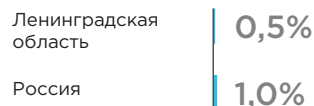
## Реальные денежные доходы



## Оборот розничной торговли



## Уровень зарегистрированной безработицы, %



# ЛЕНИНГРАДСКАЯ ОБЛАСТЬ — РЕГИОН ЭКОНОМИЧЕСКОЙ СТАБИЛЬНОСТИ

**1** **РАЭК АНАЛИТИКА**  
INTERNATIONAL GROUP OF RATING AGENCIES  
**МЕСТО**

Рейтинг по уровню  
управления ESG-рисками

**7** **РИАРЕЙТИНГ**  
**МЕСТО**

Рейтинг регионов  
по качеству жизни

**10** **МЕСТО** **АГЕНТСТВО  
СТРАТЕГИЧЕСКИХ  
ИНИЦИАТИВ**

Национальный рейтинг состояния  
инвестиционного климата  
в субъектах Российской Федерации

**12** **РИАРЕЙТИНГ**  
**МЕСТО**

Рейтинг регионов по объему  
инвестиций в основной капитал  
на 1 жителя



**6 МЕСТО**



ФОНД РАЗВИТИЯ  
ГРАЖДАНСКОГО  
ОБЩЕСТВА

Рейтинг социально-  
экономического положения

**3 МЕСТО**

РИАРЕЙТИНГ

Рейтинг регионов  
по демографии

**11 МЕСТО**


РИАРЕЙТИНГ

Рейтинг по уровню  
безработицы

**7 МЕСТО**

АПЭК

Рейтинг по эффективности  
управления в субъектах РФ



# РЕАЛИЗАЦИЯ СТРАТЕГИИ СОЦИАЛЬНО-ЭКОНОМИЧЕСКОГО РАЗВИТИЯ



## Приоритетное направление «Демография»

- Создано 3 628 дополнительных мест для детей дошкольного возраста во Всеволожском, Выборгском, Кингисеппском и Тосненском муниципальных районах.
- Осуществлен ремонт ЛОГБУ «Каменногорский дом-интернат для престарелых и инвалидов».
- Расширена география реализации технологии социального обслуживания «Тренировочная квартира».



## Приоритетное направление «Здоровье населения»

- Совершено 10 719 выездов и осмотрено 202 546 человек мобильными бригадами.
- В рамках национального проекта «Здравоохранение» переоснащены современным медицинским оборудованием региональный сосудистый центр и первичное сосудистое отделение.
- Введены в эксплуатацию 3 объекта здравоохранения (ФАП, врачебные амбулатории).
- Осуществлен 401 вылет в районы Ленинградской области для оказания экстренной медицинской помощи.



## Приоритетное направление «Физкультура и спорт»

- Введена в эксплуатацию 2-я очередь центра спортивного с универсальным игровым залом, плавательным бассейном и крытым катком с искусственным льдом
- Открыт плавательный бассейн в г. Кингисепп
- Открыт стадион в г. Никольское
- Введен в эксплуатацию ФОК с универсальным игровым залом в г. Кировск



## Приоритетное направление «Экспорт»

- Фокус на стабилизацию темпов роста экспорта несырьевой неэнергетической промышленной продукции
- Выведены на экспорт 78 субъектов МСП, из которых ранее 29 не осуществляли внешнеэкономическую деятельность.
- При содействии Центра поддержки экспорта АНО «Центр развития промышленности Ленинградской области» проведена серия экспортных семинаров с общим количеством участников 114 человек





# ЛЕНИНГРАДСКОЙ ОБЛАСТИ ДО 2030 ГОДА



## Приоритетное направление «Продовольственная безопасность»

- Введены в эксплуатацию новые птичники АО «Птицефабрика «Северная»
- Построена теплица (д. Тягино)
- Увеличены производственные мощности для выращивания рыбы на реке Свирь, построено 43 новых рыбоводных садков



## Приоритетное направление «Современный транспортный комплекс»

- Введены в эксплуатацию два объекта заправки транспортных средств сжиженным природным газом — в г. Подпорожье и в г. Волхов
- Начато строительство автовокзала в г. Подпорожье
- Начато строительство ТПУ «Девяткино»
- Окончена реализация проекта строительства нового пассажирского причала у музея-заповедника Прорыв блокады Ленинграда на р. Нева



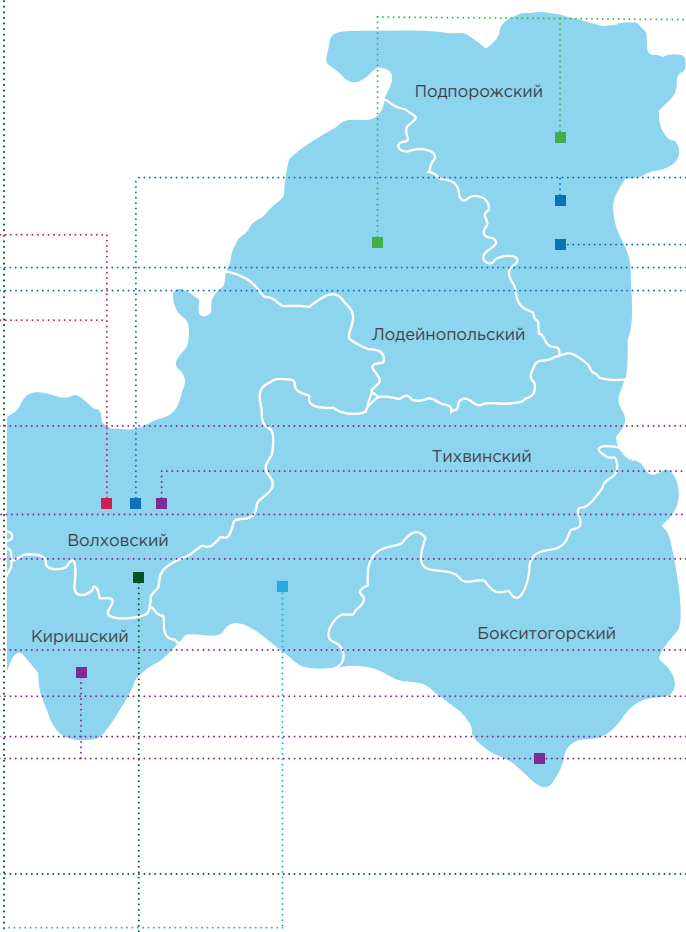
## Приоритетное направление «Комфортные поселения»

- Завершено благоустройство общественного пространства «Аэропарк» в г. Гатчина
- Завершено благоустройство «Проспект Карла Маркса» в г. Новая Ладога
- Завершено благоустройство общественного пространства в п. Сумино
- Завершено строительство водопроводной насосной станции второго подъема с резервуарами чистой воды и напорными трубопроводами для бесперебойного водоснабжения
- МО Русско-Высоцкого сельского поселения Построено 4 объекта безопасности (здание ПСС, пожарное депо, здание полиции, пожарная часть)
- Открыто МОУ «Сосновский центр образования» на 400 мест в пос. Сосново
- Открыты 2 детских технопарка «Кванториум»
- Построено 3 объекта культуры в сельской местности



## Приоритетное направление «Туризм»

- Реализован проект «Туристская тропа к месту памяти Жертвам красного террора». Обустроен подход в Ковалевском лесу к месту памяти «Жертвам красного террора» и место памяти Николая Степановича Гумилева
- Выполнено строительство велосипедных дорожек в рамках проекта «Вело 47»
- Проведено 6 туристических мероприятий, в т.ч. — Туристский мотофестиваль «Baltic Rally» в г. Выборг



# РЕАЛИЗАЦИЯ СТРАТЕГИИ 2030

## ПРИОРИТЕТНЫЕ ПРОЕКТЫ ЛЕНИНГРАДСКОЙ ОБЛАСТИ (2021 ГОД)



Программа проектов «Развитие цифровой инфраструктуры инвестиционно-строительной сферы Ленинградской области» (включает 3 приоритетных проекта)



Поквартирная карта Ленинградской области



«Внедрение сервиса «Зеленый коридор» для инвестора к 2023 году»



Организация суперсервиса «Рождение ребёнка»



Реконструкция Ленинградского областного центра медицинской реабилитации



Проект «Строительство комплекса по переработке этансодержащего газа в районе Усть-Лужского сельского поселения»



Реконструкция и капитальный ремонт объектов системы централизованного водоснабжения «Ладожский водовод» Всеволожского муниципального района Ленинградской области



Создание системы обращения с твердыми коммунальными отходами на территории Ленинградской области



Создание и развитие подсистемы видеонаблюдения и аналитики «АПК «безопасный город» Ленинградской области




Тропа 47



Индустриальное лидерство в АПК

## ДОСТИЖЕНИЕ ЦЕЛЕВЫХ ПОКАЗАТЕЛЕЙ СТРАТЕГИИ В 2021 ГОДУ (% К ПЛАНОВОМУ ЗНАЧЕНИЮ)

Целевое значение 2024 года



## ИНВЕСТИЦИИ В ОСНОВНОЙ КАПИТАЛ



**442,8**  
млрд руб.

Общий объем  
инвестиций  
в экономику области



**10** место  
среди всех субъектов  
Российской Федерации



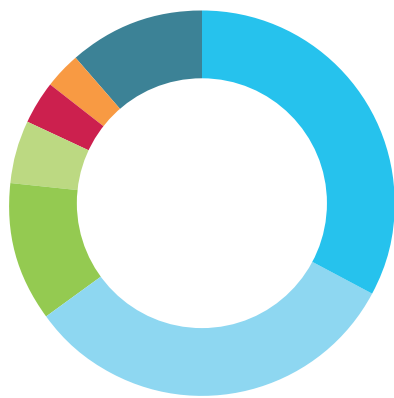
**201,7**  
тыс. руб.

Объем инвестиций  
на душу населения



**12** место  
среди всех субъектов  
Российской Федерации

### СТРУКТУРА ИНВЕСТИЦИЙ В ОСНОВНОЙ КАПИТАЛ ПО ВИДАМ ЭКОНОМИЧЕСКОЙ ДЕЯТЕЛЬНОСТИ В 2021 ГОДУ, % К ИТОГУ:



**32,8%** транспортировка  
и хранение

**32,2%** обрабатывающие  
производства

**11,9%** обеспечение электри-  
ческой энергией, газом  
и паром; кондициони-  
рование воздуха

**5,3%** деятельность по опера-  
циям с недвижимым  
имуществом

**3,4%** деятельность профессиональ-  
ная, научная и техническая

**3,1%** сельское, лесное хозяйство,  
охота, рыболовство  
и рыбоводство

**11,3%** другое

### КРУПНЕЙШИЕ ИНВЕСТОРЫ ЛЕНИНГРАДСКОЙ ОБЛАСТИ (инвестиции свыше 1 млрд рублей):

- 1 Ленинградская АЭС
- 2 ООО «ГАЗПРОМ ИНВЕСТ ЗАПАД»
- 3 АО «ЕВРОХИМ-СЗ»
- 4 ООО «УЛЬТРАМАР»
- 5 ООО «РУСХИМАЛЬЯНС»
- 6 ООО «ОРИМИ КФ»
- 7 АО «ФИЛИП MORRIS ИЖОРА»
- 8 ООО «КИНЕФ»
- 9 ООО «ТРАНСНЕФТЬ — БАЛТИКА» «КИРИШИ»
- 10 ЗАО АГРОФИРМА «ВЫБОРЖЕЦ»
- 11 ООО «ПГ «ФОСФОРИТ»
- 12 ООО «ТРАНСНЕФТЬ-ПОРТ ПРИМОРСК»
- 13 ООО «НОКИАН ТАЙЕРС»
- 14 ООО «НОВАТЭК-УСТЬ-ЛУГА»
- 15 АО «ПТИЦЕФАБРИКА РОСКАР»
- 16 ООО «Балтийский Химический Комплекс»

# РЕАЛИЗАЦИЯ НАЦИОНАЛЬНЫХ ПРОЕКТОВ

НАЦИОНАЛЬНЫЕ  
ПРОЕКТЫ  
РОССИИ

## РЕГИОНАЛЬНЫЕ ПРОЕКТЫ ЛЕНИНГРАДСКОЙ ОБЛАСТИ

**45**  
проектов



**5** РЕГИОНАЛЬНЫХ  
ПРОЕКТОВ

Демография



**4** РЕГИОНАЛЬНЫХ  
ПРОЕКТА

Жилье и городская  
среда



**5** РЕГИОНАЛЬНЫХ  
ПРОЕКТОВ

Цифровая экономика



**4** РЕГИОНАЛЬНЫХ  
ПРОЕКТА

Экология



**7** РЕГИОНАЛЬНЫХ  
ПРОЕКТОВ

Здравоохранение



**6** РЕГИОНАЛЬНЫХ  
ПРОЕКТОВ

Образование



**3** РЕГИОНАЛЬНЫХ  
ПРОЕКТА

Культура



**3** РЕГИОНАЛЬНЫХ  
ПРОЕКТА

Международная  
кооперация и экспорт



**2** РЕГИОНАЛЬНЫХ  
ПРОЕКТА

Производительность  
труда и поддержка  
занятости



**3** РЕГИОНАЛЬНЫХ  
ПРОЕКТА

Малое и среднее  
предпринимательство



**3** РЕГИОНАЛЬНЫХ  
ПРОЕКТА

Безопасные  
и качественные  
автомобильные дороги

## БЮДЖЕТНЫЕ АССИГНОВАНИЯ НА РЕАЛИЗАЦИЮ РЕГИОНАЛЬНЫХ ПРОЕКТОВ



<b>10,6</b> млрд руб.	<b>64%</b>	Областной бюджет
<b>6,1</b> млрд руб.	<b>36%</b>	Федеральный бюджет
<b>15,9</b> млрд руб.	<b>95,6%</b>	Кассовое исполнение

### ДОЛЯ БЮДЖЕТНЫХ РАСХОДОВ ПО НАЦИОНАЛЬНЫМ ПРОЕКТАМ В ЛЕНИНГРАДСКОЙ ОБЛАСТИ

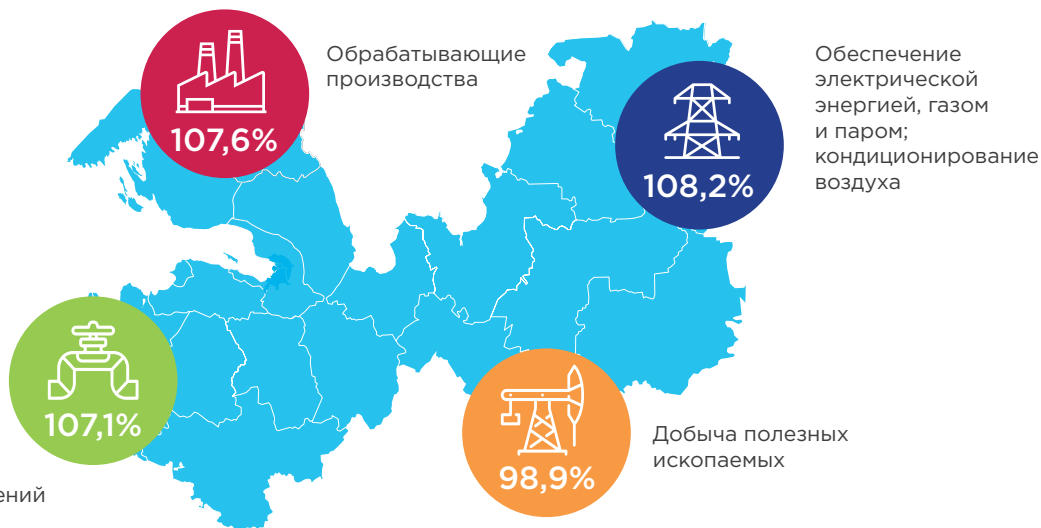


<b>43%</b>	<b>6,824 млрд руб.</b> Жилье и городская среда	<b>1%</b>	<b>217,8 млн руб.</b> Культура
<b>24%</b>	<b>3,827 млрд руб.</b> Демография	<b>1%</b>	<b>205,2 млн руб.</b> Экология
<b>22%</b>	<b>3,462 млрд руб.</b> Безопасные и качественные автомобильные дороги	<b>&lt;1%</b>	<b>60,3 млн руб.</b> Производительность труда
<b>4%</b>	<b>686,6 млн руб.</b> Здравоохранение	<b>&lt;1%</b>	<b>39,9 млн руб.</b> Международная кооперация и экспорт
<b>2%</b>	<b>358,9 млн руб.</b> Образование	<b>&lt;1%</b>	<b>32,3 млн руб.</b> Цифровая экономика
<b>1%</b>	<b>229,1 млн руб.</b> Малое и среднее предпринимательство		

## ПРОМЫШЛЕННОСТЬ

Индекс промышленного производства, % к 2020:

# 107,6%



ОБЪЕМ ОТГРУЖЕННЫХ ТОВАРОВ СОБСТВЕННОГО ПРОИЗВОДСТВА, ВЫПОЛНЕННЫХ РАБОТ И УСЛУГ ПО ВИДАМ ДЕЯТЕЛЬНОСТИ, МЛН РУБ.:

в % к 2020

<b>1460,8</b> млрд руб.	ОБРАБАТЫВАЮЩИЕ ПРОИЗВОДСТВА	<b>+36,8%</b>
<b>202,9</b> млрд руб.	ОБЕСПЕЧЕНИЕ ЭЛЕКТРИЧЕСКОЙ ЭНЕРГИЕЙ, ГАЗОМ И ПАРОМ; КОНДИЦИОНИРОВАНИЕ ВОЗДУХА	<b>+22,8%</b>
<b>21,1</b> млрд руб.	ВОДОСНАБЖЕНИЕ; ВОДООТВЕДЕНИЕ, ОРГАНИЗАЦИЯ СБОРА И УТИЛИЗАЦИЯ ОТХОДОВ, ДЕЯТЕЛЬНОСТЬ ПО ЛИКВИДАЦИИ ЗАГРЯЗНЕНИЙ	<b>+12,3%</b>
<b>13,9</b> млрд руб.	ДОБЫЧА ПОЛЕЗНЫХ ИСКОПАЕМЫХ	<b>-5,3%</b>

# ПРОМЫШЛЕННОСТЬ

## ИНДЕКСЫ ПРОИЗВОДСТВА ОБРАБАТЫВАЮЩЕЙ ПРОМЫШЛЕННОСТИ, % К 2020:



## СЕЛЬСКОЕ ХОЗЯЙСТВО

### АГРОПРОМЫШЛЕННЫЙ КОМПЛЕКС В АВАНГАРДЕ СЕЛЬСКОГО ХОЗЯЙСТВА РФ



### ОБЪЕМ ПРОДУКЦИИ СЕЛЬСКОГО ХОЗЯЙСТВА, МЛРД. РУБ.

Общий объем



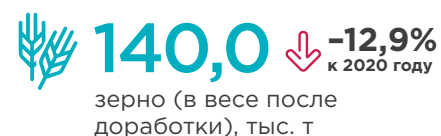
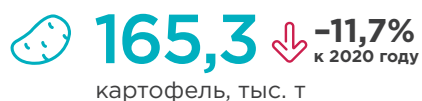
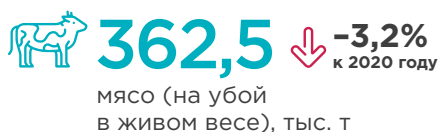
Животноводство



Растениеводство



### ПРОИЗВОДСТВО ОСНОВНЫХ ВИДОВ СЕЛЬСКОХОЗЯЙСТВЕННОЙ ПРОДУКЦИИ



### РЫБОХОЗЯЙСТВЕННЫЙ КОМПЛЕКС





## СТРОИТЕЛЬСТВО



**227,4** ↑ **+7,7%**  
к 2020 году

Объем работ по виду  
деятельности «строительство», млрд руб.



**598,4** ↑ **+10,5%**  
к 2020 году

Общая сумма выполненных  
строительно-монтажных работ, млн руб.

### ВВОД В ДЕЙСТВИЕ ЖИЛЫХ ДОМОВ, ТЫС. КВ. М ОБЩЕЙ ПЛОЩАДИ

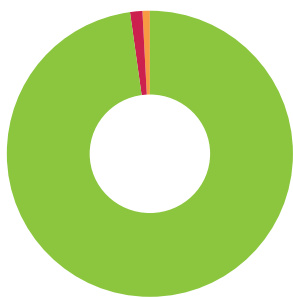
**3386,4** ↑ **+27%**  
к 2020 году



**1,8 м<sup>2</sup>**  **1 место**  
по России

Ввод в действие жилых домов  
на 1 человека

### ВВОД В ДЕЙСТВИЕ ЖИЛЫХ ДОМОВ ОРГАНИЗАЦИЯМИ РАЗЛИЧНЫХ ФОРМ СОБСТВЕННОСТИ:



**99,6%**

частная

**0,3%**

иностранная

**0,1%**

государственная



### ИНДИВИДУАЛЬНОЕ ЖИЛИЩНОЕ СТРОИТЕЛЬСТВО



**16 814**

Домов

**2282,4**

тыс. кв. м.

**67,4%**

от общего ввода

## ТРАНСПОРТ

ОБОРОТ ОРГАНИЗАЦИЙ  
ПО ТРАНСПОРТИРОВКЕ И ХРАНЕНИЮ



↑ +10,4%  
к 2020 году

ОБЪЕМ УСЛУГ  
ПО ТРАНСПОРТИРОВКЕ И ХРАНЕНИЮ



↑ +10,2%  
к 2020 году



27,1 млн тонн ↑ +4,4%  
к 2020 году

Объем погрузки предприятиями —  
грузоотправителями ОАО «РЖД»



42,3 млн чел. ↑ +11,7%  
к 2020 году

Количество пассажиров, перевезенных  
в пригородном железнодорожном сообщении



55,7 млн чел. ↑ +13,1%  
к 2020 году

Объем перевозок пассажиров  
автомобильным транспортом  
(включая субъекты малого  
предпринимательства)



185,9 млн тонн ↑ +8,6%  
к 2020 году

Объем переработки грузов в портах  
Финского залива

## МАЛОЕ И СРЕДНЕЕ ПРЕДПРИНИМАТЕЛЬСТВО (МСП)



**69 392** ед. ↑ **+7,7%**  
к 2020 году

Количество субъектов МСП



**252,9** тыс. чел. ↑ **+11,3%**  
к 2020 году

Численность занятых в сфере МСП



**743** млрд руб. ↑ **+14,0%**  
к 2020 году

Оборот МСП



**36,6** ед. ↑ **+6,7%**  
к 2020 году

Количество субъектов МСП на 1 тыс. чел. населения Ленинградской области



**45,8** млрд руб. ↑ **в 2,3 раза**  
к 2020 году

Количество самозанятых

### СТРУКТУРА ПРЕДПРИЯТИЙ МСП ПО ВИДАМ ДЕЯТЕЛЬНОСТИ



30,6%	Торговля оптовая и розничная; ремонт автотранспортных средств и мотоциклов	5,0%	Предоставление прочих видов услуг
13,3%	Транспортировка и хранение	3,8%	Деятельность административная и сопутствующие дополнительные услуги
10,0%	Строительство	3,6%	Деятельность гостиниц и предприятий общественного питания
7,7%	Обрабатывающие производства	3,5%	Деятельность в области информации и связи
7,4%	Деятельность профессиональная, научная и техническая	2,6%	Сельское, лесное хозяйство, охота, рыболовство и рыбоводство
7,0%	Деятельность по операциям с недвижимым имуществом	5,5%	Прочее

## ТОРГОВЛЯ И УСЛУГИ

ОБОРОТ ОПТОВОЙ  
ТОРГОВЛИ

↑ **+5,2%**  
к 2020 году

**698,2**  
млрд руб.

ОБОРОТ РОЗНИЧНОЙ  
ТОРГОВЛИ

↑ **+11,0%**  
к 2020 году

**569,1**  
млрд руб.

ОБОРОТ  
ОБЩЕСТВЕННОГО  
ПИТАНИЯ

↑ **+29,2%**  
к 2020 году

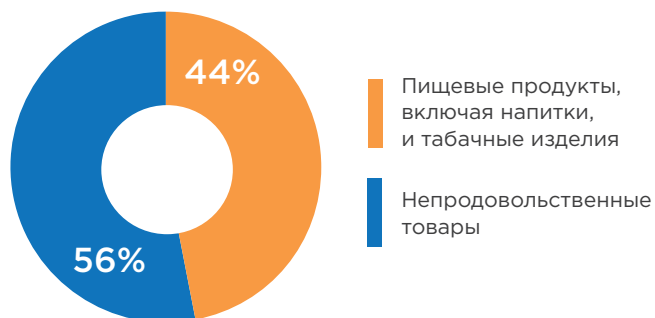
**19,1**  
млрд руб.

ОБЪЕМ ПЛАТНЫХ  
УСЛУГ НАСЕЛЕНИЮ

↑ **+8,8%**  
к 2020 году

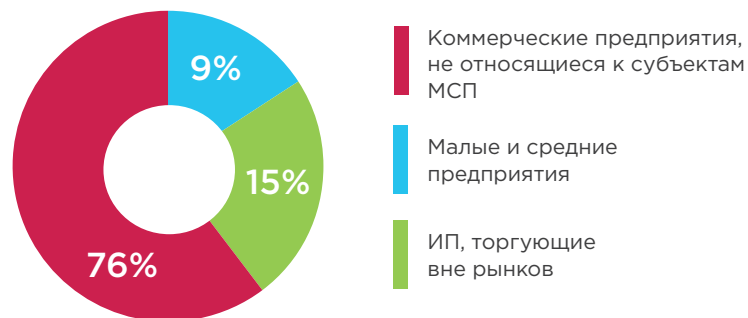
**93,0**  
млрд руб.

### СТРУКТУРА ОБОРОТА РОЗНИЧНОЙ ТОРГОВЛИ ПО ТИПУ ТОВАРОВ



в % к итогу

### СТРУКТУРА ОБОРОТА РОЗНИЧНОЙ ТОРГОВЛИ ПО ТИПУ ОРГАНИЗАЦИИ



в % к итогу

В 2021 ГОДУ ТОРГОВЫМИ ПРЕДПРИЯТИЯМИ ВВЕДЕНО В ЭКСПЛУАТАЦИЮ  
**14,1 ТЫС. КВ. М** НОВОЙ ТОРГОВОЙ ПЛОЩАДИ

## ТОРГОВЛЯ И УСЛУГИ

СТРУКТУРА ОКАЗАННЫХ ПЛАТНЫХ УСЛУГ НАСЕЛЕНИЮ, В %



**38,9** ↑ **+4,2%**  
к 2020 году

КОММУНАЛЬНЫЕ УСЛУГИ



**14,0** ↑ **+1,3%**  
к 2020 году

ЖИЛИЩНЫЕ УСЛУГИ



**11,9** ↑ **+26,9%**  
к 2020 году

ТРАНСПОРТНЫЕ УСЛУГИ



**5,2** ↑ **+27,6%**  
к 2020 году

УСЛУГИ СИСТЕМЫ ОБРАЗОВАНИЯ



**8,9** ↑ **+31,9%**  
к 2020 году

БЫТОВЫЕ УСЛУГИ



**6,9** ↑ **+8,6%**  
к 2020 году

МЕДИЦИНСКИЕ УСЛУГИ



**3,2** ↓ **-1,7%**  
к 2020 году

ТЕЛЕКОММУНИКАЦИОННЫЕ  
УСЛУГИ



**1,7** ↑ **+11,1%**  
к 2020 году

ЮРИДИЧЕСКИЕ УСЛУГИ



**1,3** ↓ **-5,4%**  
к 2020 году

УСЛУГИ ГОСТИНИЦ



**1,0** ↑ **+30,9%**  
к 2020 году

УСЛУГИ УЧРЕЖДЕНИЙ КУЛЬТУРЫ



**0,9** ↑ **+44,7%**  
к 2020 году

СПЕЦИАЛИЗИРОВАННЫЕ  
КОЛЛЕКТИВНЫЕ СРЕДСТВА РАЗМЕЩЕНИЯ

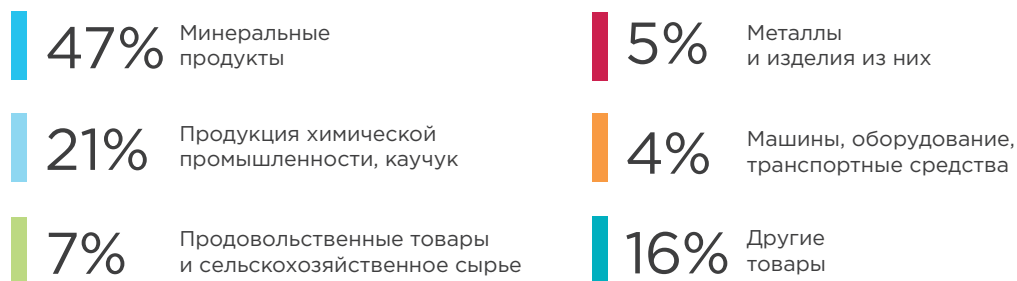


**6,1** ↑ **+32,9%**  
к 2020 году

ДРУГИЕ УСЛУГИ

# ВНЕШНЕТОРГОВЫЙ ОБОРОТ

## ТОВАРНАЯ СТРУКТУРА ЭКСПОРТА



## СТРАНЫ-ЛИДЕРЫ ПО ОБЪЕМУ ЭКСПОРТА, % К ИТОГУ



15,5%  
Китай



10,3%  
Эстония



7,0%  
Финляндия

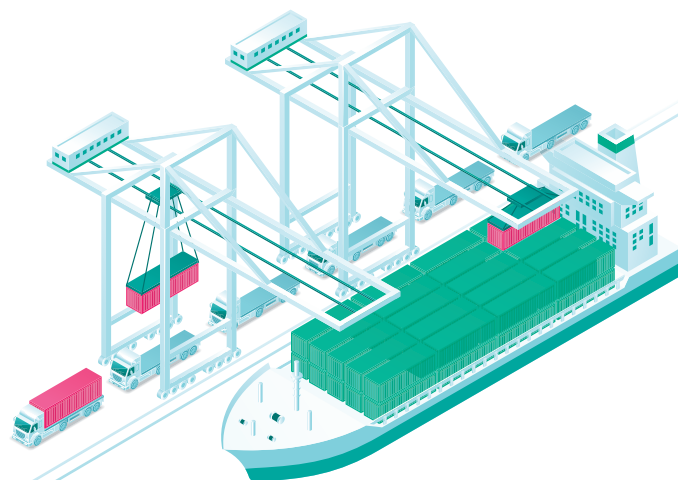


8,6%  
Нидерланды

СОВОКУПНЫЙ СТОИМОСТНОЙ ОБЪЕМ ЭКСПОРТА ТОВАРОВ УВЕЛИЧИЛСЯ **В 1,6 РАЗА**


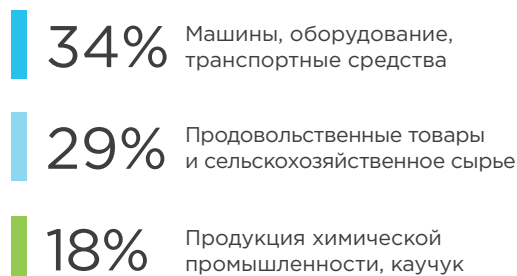
ЭКСПОРТ В СТРАНЫ ДАЛЬНЕГО ЗАРУБЕЖЬЯ ВЫРОС НА **58,8%**, В СТРАНЫ СНГ — НА **27,8%**

СТОИМОСТЬ ЭКСПОРТНЫХ ПОСТАВОК В СТРАНЫ ДАЛЬНЕГО ЗАРУБЕЖЬЯ **В 6 РАЗ** ПРЕВЫШАЕТ СТОИМОСТЬ ЭКСПОРТНЫХ ПОСТАВОК В СТРАНЫ СНГ



## ВНЕШНЕТОРГОВЫЙ ОБОРОТ

### ТОВАРНАЯ СТРУКТУРА ИМПОРТА



### СТРАНЫ-ЛИДЕРЫ ПО ОБЪЕМУ ЭКСПОРТА, % К ИТОГУ



16,5%  
Китай



10,2%  
Германия



6,8%  
Италия



5,9%  
Финляндия

### ВНЕШНЕТОРГОВЫЙ ОБОРОТ

12,7 млрд долл.  
США

↑ +41,8%  
к 2020 году

САЛДО ТОРГОВОГО БАЛАНСА  
РЕГИОНА ПОЛОЖИТЕЛЬНОЕ —

4,0 млрд долл.  
США

ДОЛЯ ЭКСПОРТА  
ВО ВНЕШНЕТОРГОВОМ ОБОРОТЕ  
СОСТАВИЛА 65,8%,  
ИМПОРТА — 34,2%

СОВОКУПНЫЙ ОБЪЕМ ИМПОРТА ТОВАРОВ  
УВЕЛИЧИЛСЯ НА 21,7%

СТОИМОСТНОЙ ОБЪЕМ ИМПОРТА ИЗ СТРАН ДАЛЬНЕГО  
ЗАРУБЕЖЬЯ УВЕЛИЧИЛСЯ НА 20,6%, ИЗ СТРАН СНГ — НА 47,1%

СТОИМОСТЬ ИМПОРТНЫХ ПОСТАВОК ИЗ СТРАН ДАЛЬНЕГО  
ЗАРУБЕЖЬЯ В 18,6 РАЗА ПРЕВЫШАЕТ СТОИМОСТЬ  
ИМПОРТНЫХ ПОСТАВОК ИЗ СТРАН СНГ

## РЫНОК ТРУДА



ЧИСЛЕННОСТЬ РАБОЧЕЙ СИЛЫ

**998,1** тыс. чел.



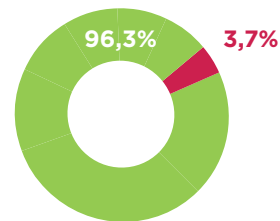
**961,2** тыс. чел.

Численность занятых



**36,9** тыс. чел.

Численность безработных  
(по методологии МОТ)



в % от численности  
рабочей силы

### СТРУКТУРА ЧИСЛЕННОСТИ РАБОТНИКОВ ОРГАНИЗАЦИЙ В ДЕКАБРЕ 2021 Г.



**31,0%** Промышленность

**12,5%** Образование

**10,1%** Оптовая и розничная  
торговля

**9,4%** Здравоохранение  
и социальные услуги

**7,5%** Государственное управление,  
обеспечение военной  
безопасности

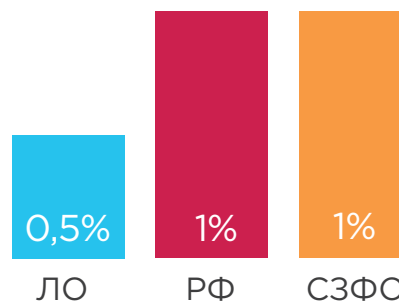
**5,5%** Строительство

**4,2%** Сельское хозяйство

**19,8%** Другое

Уровень зарегистрированной  
безработицы в декабре  
в Ленинградской области составлял  
**0,5% к рабочей силе**

(по данным службы занятости Ленинградской области)



в % к рабочей силе (по данным Росстата)



## УРОВЕНЬ ЖИЗНИ НАСЕЛЕНИЯ



# +4,2%

Реальные денежные доходы,  
к 2020 году



# 36 520

 ↑ **+10,2%**  
к 2020 году

Денежные доходы в расчете  
на душу населения, руб.



# 52 529

 ↑ **+8,8%**  
к 2020 году

Средняя начисленная заработная плата  
одного работника в Ленинградской  
области, руб.



# 11 289 руб.

Величина прожиточного минимума  
на 2021 год



# 12 800 руб.

Минимальная заработная плата

### НОМИНАЛЬНАЯ И РЕАЛЬНАЯ ЗАРАБОТНАЯ ПЛАТА, В % К 2020 ГОДУ:

2020



2021



номинальная



реальная

## ДЕМОГРАФИЧЕСКАЯ СИТУАЦИЯ



**1911,6** тыс. чел.

Численность населения Ленинградской области на 01.01.2022



**+1,0%**

к 2020 году



**+18,9** тыс. чел.  
к 2020 году

## ГОРОДСКОЕ И СЕЛЬСКОЕ НАСЕЛЕНИЕ ЛЕНИНГРАДСКОЙ ОБЛАСТИ



**67,2%**

Доля городского населения



**1283,8**

тыс.чел. городского населения

**32,8%**

Доля сельского населения



**627,8**

тыс.чел. сельского населения



## ДЕМОГРАФИЧЕСКАЯ СИТУАЦИЯ



**13 079**

человек родилось



**-2,8%** по сравнению  
с 2020 годом

меньше на 188 человек



**6,9** Общий коэффициент рождаемости,  
чел. на 1000 населения



**32 202**

человек умерло



**+14,0%** по сравнению  
с 2020 годом

больше на 4244 человека

**17,1**

Общий коэффициент  
смертности, чел.  
на 1000 населения

**3,7**

Уровень младенческой  
смертности, умерших детей  
в возрасте до 1 года  
на 1000 родившихся живыми



**-19 123**

Естественная убыль  
населения, человек



**37 972**

Миграционный прирост  
населения, человек

## ГОСУДАРСТВЕННЫЕ УСЛУГИ



94%

Уровень удовлетворенности граждан качеством государственных и муниципальных услуг при плановом показателе 90%



Регистрация и снятие граждан РФ с регистрационного учета по месту пребывания и по месту жительства в многоквартирных домах.



Выдача Жилищного документа, представляющего собой альтернативную версию справки «формы № 9».



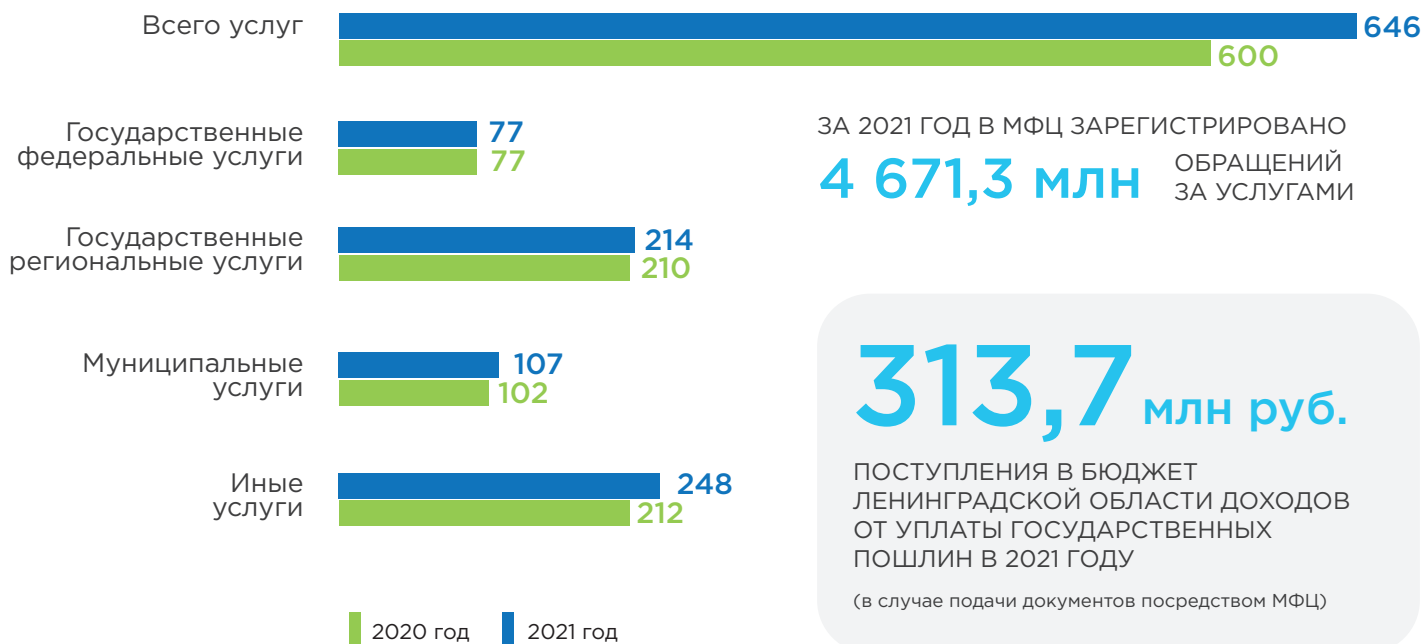
Услуга по оформлению и выдаче загранпаспортов, содержащих электронный носитель информации с использованием программно-технического комплекса «Криптобиокабина»



Печати в МФЦ сертификатов о профилактических прививках против COVID-19, независимо от наличия у гражданина учетной записи на портале Госуслуг

## ГОСУДАРСТВЕННЫЕ УСЛУГИ

### КОЛИЧЕСТВО УСЛУГ, ПРЕДОСТАВЛЯЕМЫХ НА БАЗЕ МФЦ



**ЛЕНИНГРАДСКАЯ ОБЛАСТЬ** — первый регион Российской Федерации, в котором МФЦ наделен полномочиями по выдаче свидетельства о рождении ребенка



**5349** СВИДЕТЕЛЬСТВ  
О РОЖДЕНИИ РЕБЕНКА

Выдано работниками МФЦ  
за 2021 год в момент обращения

## ИНСТИТУТЫ ПОДДЕРЖКИ



АГЕНТСТВО  
ЭКОНОМИЧЕСКОГО РАЗВИТИЯ  
Ленинградская область

📍 Санкт-Петербург, Малоохтинский пр., 64Б, офис 402  
☎ +7 (812) 644-01-23  
@ marketing@lenobinvest.ru  
🌐 lenobinvest.ru



ЦЕНТР РАЗВИТИЯ  
ПРОМЫШЛЕННОСТИ  
ЛЕНИНГРАДСКОЙ  
ОБЛАСТИ

📍 Санкт-Петербург, Малоохтинский пр., 64Б, офис 406  
☎ +7 (812) 644-01-22  
@ info@crplo.ru  
🌐 crplo.ru



ФОНД ПОДДЕРЖКИ  
ПРЕДПРИНИМАТЕЛЬСТВА  
Ленинградская область

📍 Санкт-Петербург, пр. Энергетиков, 3А, Бизнес-центр «Лада», 9 этаж  
☎ тел. +7 (812) 309-46-88  
@ fpp@813.ru  
🌐 www.813.ru

**МОИ  
документы**  
государственные  
и муниципальные услуги



Более 200 специальных услуг для субъектов предпринимательства  
в центрах и офисах «Мои документы»

@ +7 (800) 101-47-47, +7 (812) 775-47-47  
🌐 www.mfc47.ru



## Комитет экономического развития и инвестиционной деятельности Ленинградской области

📍 Санкт-Петербург, Лафонская улица, 6А

☎ +7 (812) 539-52-28

@ econ@lenreg.ru

🌐 econ.lenobl.ru

---