



СОЦИАЛЬНО-ЭКОНОМИЧЕСКОЕ РАЗВИТИЕ ЛЕНИНГРАДСКОЙ ОБЛАСТИ



Комитет экономического развития и инвестиционной
деятельности Ленинградской области

📍 Санкт-Петербург, Лафонская улица, 6А

☎ +7 (812) 539-52-28

@ econ@lenreg.ru

🌐 econ.lenobl.ru



2025

СОДЕРЖАНИЕ

1	ОБЩАЯ ИНФОРМАЦИЯ	4
2	ЛЕНИНГРАДСКАЯ ОБЛАСТЬ — РЕГИОН ЭКОНОМИЧЕСКОЙ СТАБИЛЬНОСТИ	5
3	РЕГИОНАЛЬНЫЕ ПРОЕКТЫ ЛЕНИНГРАДСКОЙ ОБЛАСТИ	7
4	РЕАЛИЗАЦИЯ НАЦИОНАЛЬНЫХ ПРОЕКТОВ	8
5	РЕЛИЗАЦИЯ СТРАТЕГИИ СОЦИАЛЬНО-ЭКОНОМИЧЕСКОГО РАЗВИТИЯ	11
6	ВРП	14
7	ИНВЕСТИЦИИ	15
8	ПРОМЫШЛЕННОСТЬ	16
9	СЕЛЬСКОЕ ХОЗЯЙСТВО	18
10	МАЛОЕ И СРЕДНЕЕ ПРЕДПРИНИМАТЕЛЬСТВО (МСП)	20
11	ТРАНСПОРТ	21
12	СТРОИТЕЛЬСТВО	22
13	ТОРГОВЛЯ И УСЛУГИ	24
14	РЫНОК ТРУДА	26
15	УРОВЕНЬ ЖИЗНИ НАСЕЛЕНИЯ	27
16	ГОСУДАРСТВЕННЫЕ УСЛУГИ	28
17	ИНСТИТУТЫ ПОДДЕРЖКИ	30

ОБЩАЯ ИНФОРМАЦИЯ

ДАТА ОБРАЗОВАНИЯ ЛЕНИНГРАДСКОЙ ОБЛАСТИ

1 августа 1927 года

ЧИСЛЕННОСТЬ НАСЕЛЕНИЯ
НА 01.01.2025, ТЫС. ЧЕЛ.

2059,5

ПЛОЩАДЬ, ТЫС. КВ. КМ

83,9

ЧИСЛЕННОСТЬ РАБОЧЕЙ СИЛЫ,
ТЫС. ЧЕЛ.

1140,9

АДМИНИСТРАТИВНО-ТЕРРИТОРИАЛЬНОЕ ДЕЛЕНИЕ

16 МУНИЦИПАЛЬНЫХ
РАЙОНОВ

1 МУНИЦИПАЛЬНЫЙ
ОКРУГ

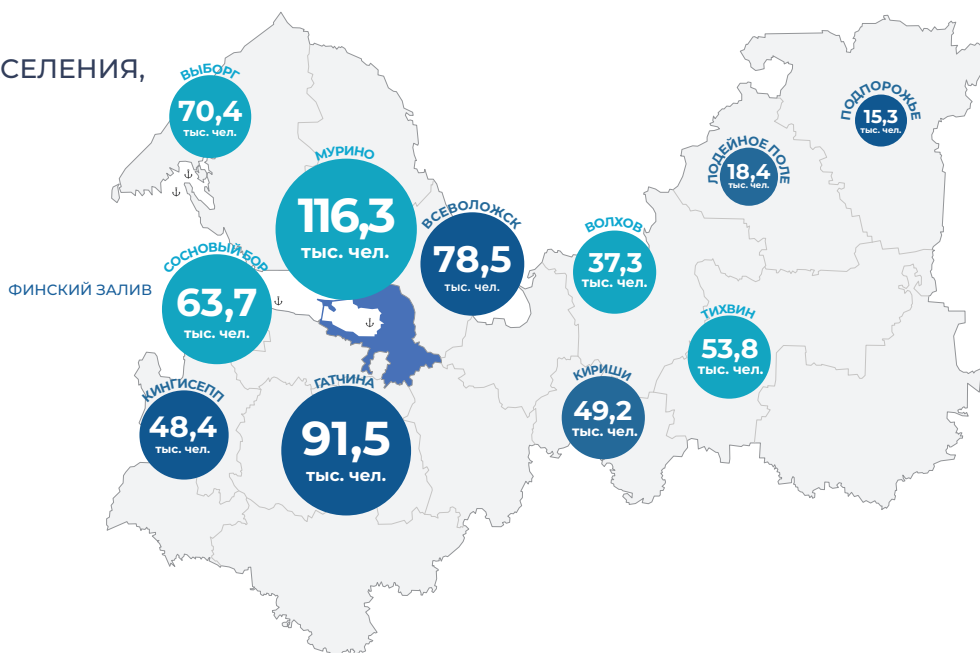
63 ГОРОДСКИХ
ПОСЕЛЕНИЯ

1 ГОРОДСКОЙ
ОКРУГ

107 СЕЛЬСКИХ
ПОСЕЛЕНИЙ

КРУПНЫЕ ГОРОДА ЛЕНИНГРАДСКОЙ ОБЛАСТИ

ЧИСЛЕННОСТЬ НАСЕЛЕНИЯ,
ТЫС. ЧЕЛ.



ЛЕНИНГРАДСКАЯ ОБЛАСТЬ — РЕГИОН ЭКОНОМИЧЕСКОЙ СТАБИЛЬНОСТИ

СРАВНЕНИЕ ЛЕНИНГРАДСКОЙ ОБЛАСТИ И РОССИИ ПО ОСНОВНЫМ СОЦИАЛЬНО-ЭКОНОМИЧЕСКИМ ПОКАЗАТЕЛЯМ (% К 2024 ГОДУ)



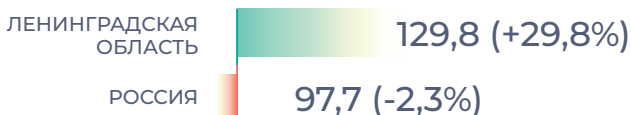
ВРП/ВВП (2024 К 2023)



ДОЛЯ ИНВЕСТИЦИЙ В ОСНОВНОЙ КАПИТАЛ



ИНВЕСТИЦИИ В ОСНОВНОЙ КАПИТАЛ



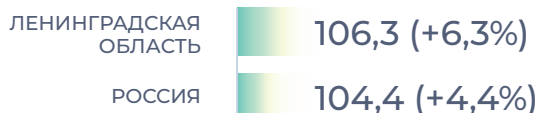
ИНДЕКС ПОТРЕБИТЕЛЬСКИХ ЦЕН, К ДЕКАБРЮ 2024 ГОДА



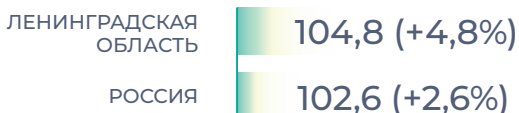
СЕЛЬСКОЕ ХОЗЯЙСТВО



РЕАЛЬНАЯ ЗАРАБОТНАЯ ПЛАТА



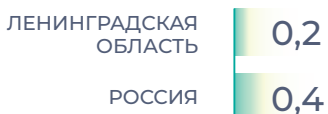
ОБОРОТ РОЗНИЧНОЙ ТОРГОВЛИ



РЕАЛЬНЫЕ ДЕНЕЖНЫЕ ДОХОДЫ



УРОВЕНЬ ЗАРЕГИСТРИРОВАННОЙ БЕЗРАБОТИЦЫ



ЛЕНИНГРАДСКАЯ ОБЛАСТЬ — РЕГИОН ЭКОНОМИЧЕСКОЙ СТАБИЛЬНОСТИ



Реальные
денежные
доходы
населения



Рейтинг
регионов
по вводу жилья



Рейтинг
по эффективности
управления
в субъектах РФ



Объем
инвестиций
в основной
капитал



Рейтинг
регионов
по качеству
жизни




Рейтинг
влияния глав
субъектов РФ



Итоговый
рейтинг
регионов



Национальный
туристический
рейтинг
субъектов РФ



РЕГИОНАЛЬНЫЕ ПРОЕКТЫ ЛЕНИНГРАДСКОЙ ОБЛАСТИ

45 ПРОЕКТОВ

НАЦИОНАЛЬНЫЕ
ПРОЕКТЫ
РОССИИ



РЕГИОНАЛЬНЫХ
ПРОЕКТОВ
СЕМЬЯ



РЕГИОНАЛЬНЫХ
ПРОЕКТОВ
ИНФРАСТРУКТУРА
ДЛЯ ЖИЗНИ



РЕГИОНАЛЬНЫХ
ПРОЕКТА
ЭКОЛОГИЧЕСКОЕ
БЛАГОПОЛУЧИЕ



РЕГИОНАЛЬНЫХ
ПРОЕКТОВ
ПРОДОЛЖИТЕЛЬНАЯ
И АКТИВНАЯ ЖИЗНЬ



РЕГИОНАЛЬНЫХ
ПРОЕКТОВ
МОЛОДЕЖЬ И ДЕТИ



РЕГИОНАЛЬНЫХ
ПРОЕКТА
КАДРЫ



РЕГИОНАЛЬНЫХ
ПРОЕКТА
ЭКОНОМИКА ДАННЫХ
И ЦИФРОВАЯ
ТРАНСФОРМАЦИЯ
ГОСУДАРСТВА



РЕГИОНАЛЬНЫХ
ПРОЕКТА
МЕЖДУНАРОДНАЯ
КООПЕРАЦИЯ
И ЭКСПОРТ



РЕГИОНАЛЬНЫЙ
ПРОЕКТ
ТУРИЗМ
И ГОСТЕПРИИМСТВО



РЕГИОНАЛЬНЫХ
ПРОЕКТА
ТЕХНОЛОГИЧЕСКОЕ
ОБЕСПЕЧЕНИЕ
ПРОДОВОЛЬСТВЕННОЙ
БЕЗОПАСНОСТИ



РЕГИОНАЛЬНЫХ
ПРОЕКТА
ЭФФЕКТИВНАЯ
И КОНКУРЕНТНАЯ
ЭКОНОМИКА



РЕГИОНАЛЬНЫЙ
ПРОЕКТ
БЕСПИЛОТНЫЕ
АВИАЦИОННЫЕ
СИСТЕМЫ

РЕАЛИЗАЦИЯ РЕГИОНАЛЬНЫХ ПРОЕКТОВ, ВКЛЮЧЕННЫХ В СОСТАВ НАЦИОНАЛЬНЫХ ПРОЕКТОВ В 2025 ГОДУ



«ПРОДОЛЖИТЕЛЬНАЯ
И АКТИВНАЯ ЖИЗНЬ»

СОЗДАНЫ И ФУНКЦИОНИРУЮТ

1 поликлиника

1 фельдшерско-
акушерский пункт

ПОСТАВЛЕНО

312 единиц

МЕДИЦИНСКОГО ОБОРУДОВАНИЯ
В МЕДИЦИНСКИЕ УЧРЕЖДЕНИЯ
ЛЕНИНГРАДСКОЙ ОБЛАСТИ



«ТЕХНОЛОГИЧЕСКОЕ
ОБЕСПЕЧЕНИЕ
ПРОДОВОЛЬСТВЕННОЙ
БЕЗОПАСНОСТИ»

ПРОВЕДЕНЫ МОЛЕКУЛЯРНО-
ГЕНЕТИЧЕСКИЕ ИССЛЕДОВАНИЯ

9138 единиц

ГОЛОВ МОЛОДНЯКА КРУПНОГО
РОГАТОГО СКОТА

ПРОВЕДЕН КАПИТАЛЬНЫЙ
РЕМОНТ

1 учебного агро-
промышленного класса



«ИНФРАСТРУКТУРА
ДЛЯ ЖИЗНИ»

БЛАГОУСТРОЕНО

100 общественных
территорий

РАССЕЛЕНО ИЗ АВАРИЙНОГО
ЖИЛИЩНОГО ФОНДА

2786 человек

ВВЕДЕНО ЖИЛЬЯ

4,2 млн кв. м

ОБНОВЛЕНО

214,67 км

РЕГИОНАЛЬНЫХ ТРАСС

ПРОВЕДЕН КАПИТАЛЬНЫЙ
РЕМОНТ

2 объектов

КОММУНАЛЬНОЙ
ИНФРАСТРУКТУРЫ

УСТАНОВЛЕНО

916 камер

ФОТО- И ВИДЕОФИКСАЦИИ
НАРУШЕНИЙ ПДД



«КАДРЫ»

ПРОВЕДЕНА МОДЕРНИЗАЦИЯ

24 центров
занятости

НА ПРЕДПРИЯТИЯХ ОБОРОННО-
ПРОМЫШЛЕННОГО КОМПЛЕКСА
ПРОФЕССИОНАЛЬНОЕ ОБУЧЕНИЕ
ПРОШЛИ

460 работников



«ЭФФЕКТИВНАЯ
И КОНКУРЕНТНАЯ
ЭКОНОМИКА»

ПОЛУЧИЛИ АДРЕСНУЮ ПОДДЕРЖКУ

79 предприятий региона



«ТУРИЗМ
И ГОСТЕПРИИМСТВО»

РЕАЛИЗОВАНЫ

32 туристических проекта



«МОЛОДЕЖЬ И ДЕТИ»

ПРОВЕДЕН КАПИТАЛЬНЫЙ
РЕМОНТ

11 образовательных
организаций

ПРИНЯЛИ УЧАСТИЕ В МЕРОПРИЯТИЯХ
ПО ПРОДВИЖЕНИЮ ТРАДИЦИОННЫХ
ДУХОВНО-НРАВСТВЕННЫХ ЦЕННОСТЕЙ

13 298 семей

ОСНАЩЕНЫ СРЕДСТВАМИ
ОБУЧЕНИЯ И ВОСПИТАНИЯ

193 образовательные
организации

РЕАЛИЗОВАНО **11** молодежных
проектов и программ

с общим охватом
139 815 человек



«СЕМЬЯ»

ОСУЩЕСТВЛЕН КАПИТАЛЬНЫЙ
РЕМОНТ

3 объектов
культуры

ОСНАЩЕНЫ МУЗЫКАЛЬНЫМИ
ИНСТРУМЕНТАМИ, ОБОРУДОВАНИЕМ
И УЧЕБНЫМИ МАТЕРИАЛАМИ

6 детских школ
искусств

СОЗДАНЫ
И ФУНКЦИОНИРУЮТ

3 модельные
библиотеки

ВОВЛЕЧЕНЫ В ПРОГРАММУ
«АКТИВНОЕ ДОЛГОЛЕТИЕ»

245 699
граждан старшего
поколения

ПОЛУЧИЛИ ГОСУДАРСТВЕННУЮ
СОЦИАЛЬНУЮ ПОМОЩЬ
НА ОСНОВАНИИ СОЦИАЛЬНОГО
КОНТРАКТА

1 862 семьи

ОБЕСПЕЧЕНЫ РЕГИОНАЛЬНЫМИ
МЕРАМИ ПОДДЕРЖКИ

29 577 многодетных
семей



«БЕСПИЛОТНЫЕ
АВИАЦИОННЫЕ
СИСТЕМЫ»

ПРИОБРЕТЕНЫ

44 беспилотных летательных аппарата

БЮДЖЕТНЫЕ АССИГНОВАНИЯ НА РЕАЛИЗАЦИЮ РЕГИОНАЛЬНЫХ ПРОЕКТОВ

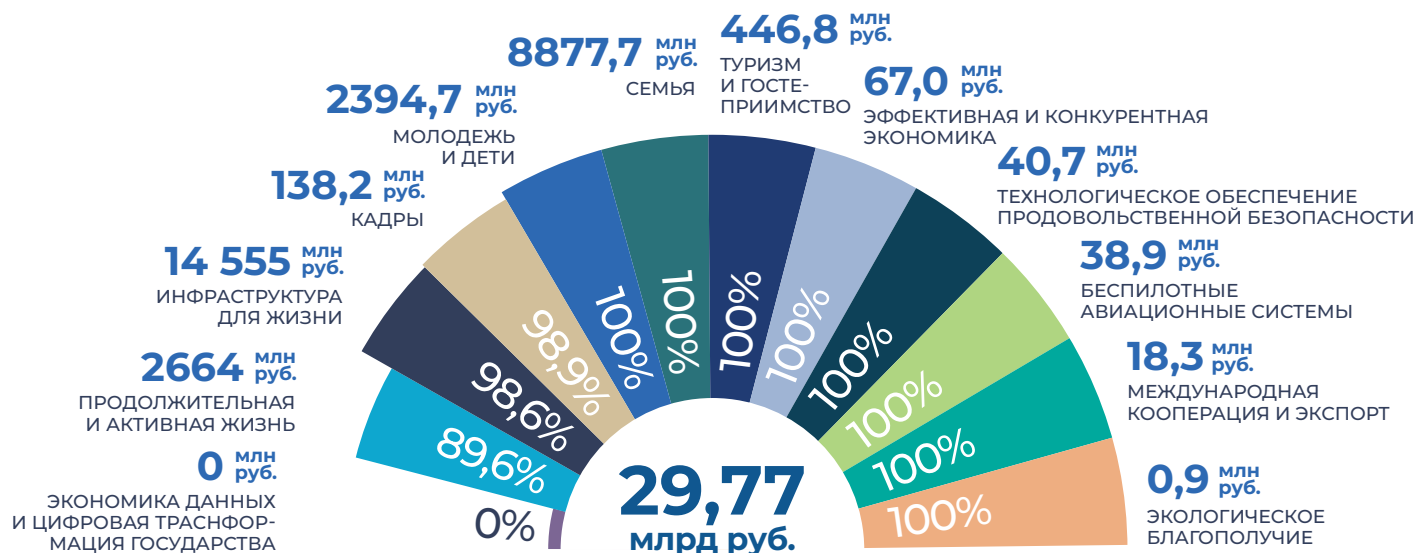


10,49 млрд руб. | **35,2%** ФЕДЕРАЛЬНЫЙ БЮДЖЕТ



19,28 млрд руб. | **64,8%** ОБЛАСТНОЙ БЮДЖЕТ

29,24 млрд руб. | **98,2%** КАССОВОЕ ИСПОЛНЕНИЕ

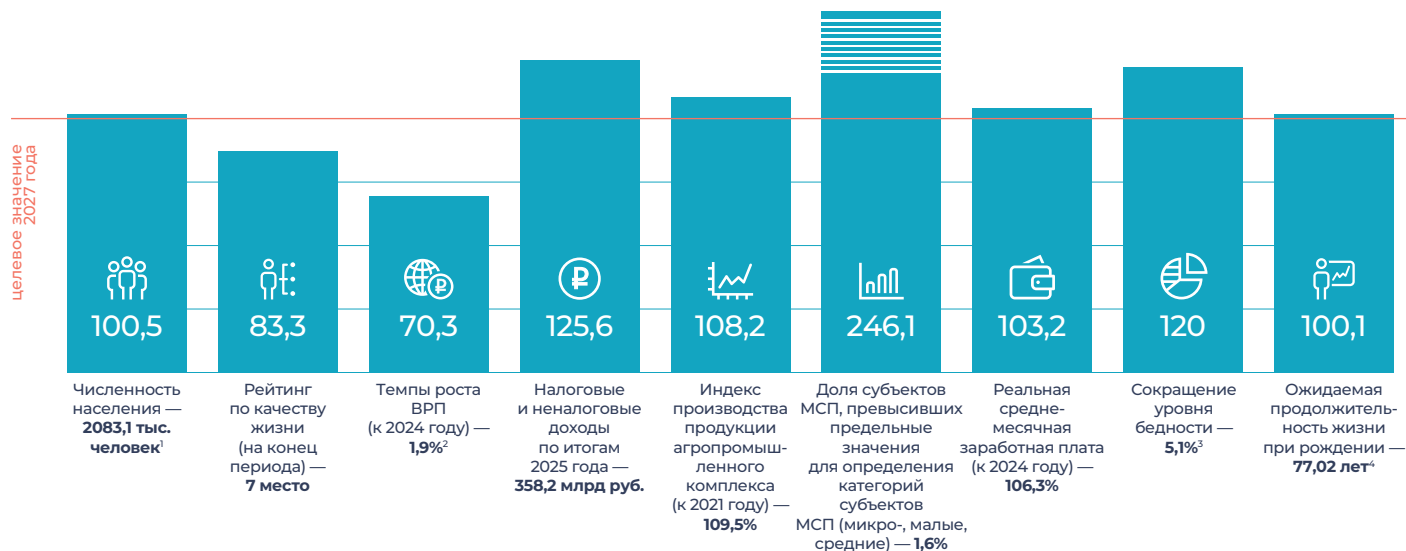
ИСПОЛНЕНИЕ БЮДЖЕТА ПО НАЦИОНАЛЬНЫМ ПРОЕКТАМ В ЛЕНИНГРАДСКОЙ ОБЛАСТИ



ПРИОРИТЕТНЫЕ ПРОЕКТЫ ЛЕНИНГРАДСКОЙ ОБЛАСТИ (В 2025 ГОДУ)

-  ВНЕДРЕНИЕ ПРАКТИК БЕРЕЖЛИВОГО ПРОИЗВОДСТВА В ОРГАНИЗАЦИЯХ СОЦИАЛЬНОЙ СФЕРЫ
-  ЭФФЕКТИВНЫЙ УЧЁТ И АНАЛИЗ ПОТРЕБЛЕНИЯ КОММУНАЛЬНЫХ РЕСУРСОВ ЛЕНИНГРАДСКОЙ ОБЛАСТИ
-  ТРОПА 47
-  ПРОГРАММА ПРИОРИТЕТНЫХ ПРОЕКТОВ «ГОСТЕПРИИМНЫЕ ГОРОДА ЛЕНИНГРАДСКОЙ ОБЛАСТИ»
-  СОЗДАНИЕ ЦИФРОВОЙ КАРТОГРАФИЧЕСКОЙ ОСНОВЫ ЛЕНИНГРАДСКОЙ ОБЛАСТИ С ВЫСОКИМ ПРОСТРАНСТВЕННЫМ РАЗРЕШЕНИЕМ
-  РЕНОВАЦИЯ И СОХРАНЕНИЕ ИСТОРИЧЕСКОГО ПОСЕЛЕНИЯ ЛЕНИНГРАДСКОЙ ОБЛАСТИ ГОРОД ИВАНГОРОД
-  ПОКВАРТИРНАЯ КАРТА ЛЕНИНГРАДСКОЙ ОБЛАСТИ (2 ЭТАП)
-  ГАТЧИНА — СТОЛИЦА ЛЕНИНГРАДСКОЙ ОБЛАСТИ
-  СОЗДАНИЕ ЕДИНОЙ КАРТЫ ЛЕНИНГРАДЦА
-  ТИХВИН: МОНАСТЫРЬ ПЛЮС
-  СОЗДАНИЕ МОДЕЛИ ВНЕДРЕНИЯ ЭНЕРГОЭФФЕКТИВНЫХ ТЕХНОЛОГИЙ НА ТЕРРИТОРИИ ЛЕНИНГРАДСКОЙ ОБЛАСТИ
-  ВУОКСА — ПОТОК ВПЕЧАТЛЕНИЙ
-  МОРСКОЙ ПУТЬ ВЫБОРГСКОГО РАЙОНА

ДОСТИЖЕНИЕ ЦЕЛЕВЫХ ПОКАЗАТЕЛЕЙ СТРАТЕГИИ В 2025 ГОДУ (% К ПЛАНОВОМУ ЗНАЧЕНИЮ 2027 ГОДА)



¹ По оценке Комитета экономического развития и инвестиционной деятельности Ленинградской области.

² Экспертная оценка.

³ См. 2.

⁴ По оценке Комитета по здравоохранению Ленинградской области.

РЕАЛИЗАЦИЯ СТРАТЕГИИ СОЦИАЛЬНО-ЭКОНОМИЧЕСКОГО РАЗВИТИЯ ЛЕНИНГРАДСКОЙ ОБЛАСТИ ДО 2036 ГОДА

Приоритетное направление «Демография»

- ▶ Создано 3730 дополнительных мест для детей дошкольного возраста во Всеволожском, Ломоносовском и Выборгском районах
- ▶ Открылись семь школ во Всеволожском, Ломоносовском и Лодейнопольском районах и Гатчинском муниципальном округе
- ▶ Завершено строительство Амбулаторно-поликлинического комплекса в городе Тельмана
- ▶ Завершено строительство плавательного бассейна в городе Сертолово, с применением механизмов государственно-частного партнерства с ООО «Бассейны «Атлантика»
- ▶ Открылся Ленинградский областной центр медицинской реабилитации в городе Коммунар

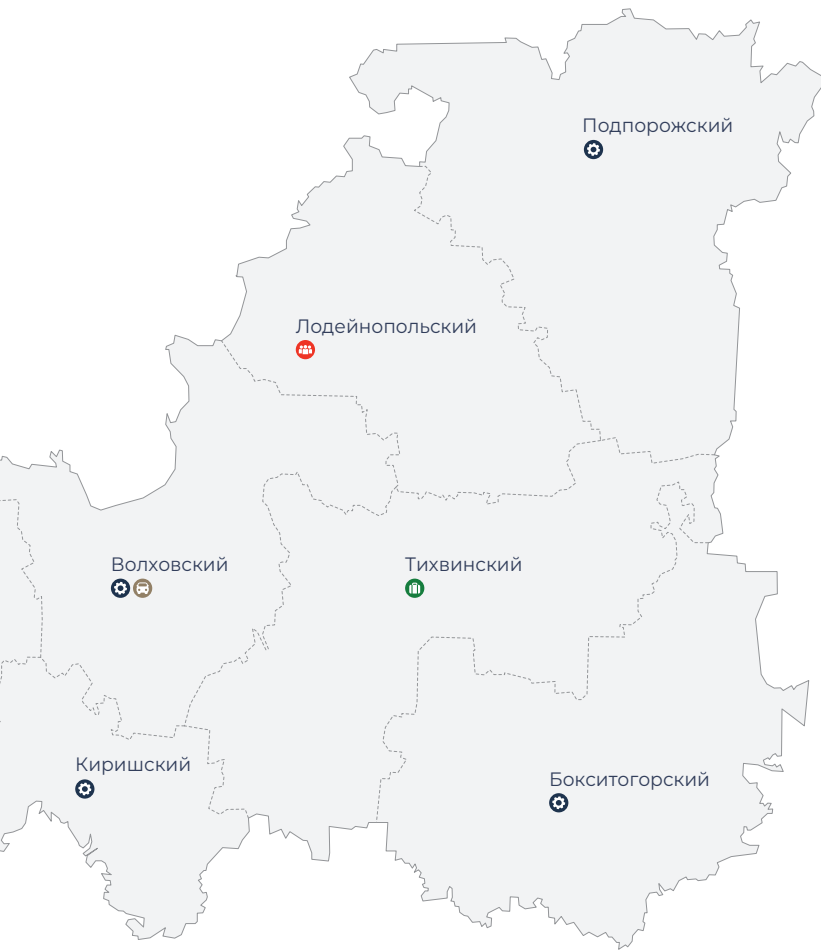
Приоритетное направление «Технологическое усложнение экономики»

- ▶ Реализовано 13 проектов по повышению производительности труда, в который были вовлечены 133 предприятия Ленинградской области

Приоритетное направление «Продовольственная устойчивость»

- ▶ Запущен в эксплуатацию новый корпус АО «Птицефабрика Синявинская» на 550 тысяч птице-мест с мощностью производства яиц 150 млн штук в год
- ▶ Частично запущен в эксплуатацию инкубационный цех по выращиванию мальков форели на 3–5 млн штук в год (ООО «Рыбные технологии»)
- ▶ Начато строительство фермы по разведению раков, осетров и выпуску черной икры «Петровские фермы»





Приоритетное направление «Современный транспортный комплекс»

- ▶ Введен в эксплуатацию участок западного обхода г. Мурино (проспект Авиаторов Балтики)
- ▶ Построена перехватывающая автомобильная парковка на 150 машино-мест вблизи главного аттрактора — Староладожской крепости
- ▶ Введено 7 новых агломерационных автобусных маршрутов

Приоритетное направление «Туризм»

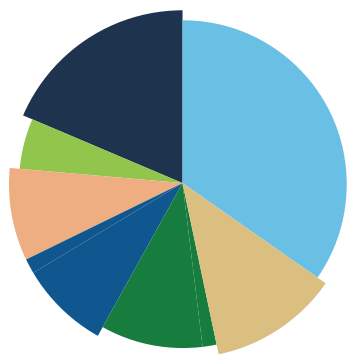
- ▶ Открылась башня Олафа в Выборгском замке после реставрации — появился лифт для маломобильных групп граждан, позволяющий подняться на смотровую площадку
- ▶ Проведено обустройство туристского центра города Тихвин
- ▶ Завершена реставрация объекта культурного наследия «Усадебный дом» в составе Усадьбы, в которой жил в 1875–1898 годах художник Николай Константинович Рерих в деревне Извара
- ▶ Внедрена реализация промышленного туризма в рамках инициативы «Крутая локация»

Приоритетное направление «Комфортные поселения»

- ▶ Создан современный облик Петровской набережной в городе Выборг
- ▶ Завершено благоустройство парка «Белые пески» в городе Сосновый Бор
- ▶ Завершена реализация проекта по строительству набережной реки Нарва в городе Ивангород
- ▶ Введен в эксплуатацию второй этап реконструкции водоочистных сооружений в г. п. Кузьмолловский
- ▶ Завершен капитальный ремонт Дома культуры в селе Русско-Высоцкое и открылся Дворец культуры в микрорайоне Лучки, г. Сланцы
- ▶ Введен в промышленную эксплуатацию современный завод по сортировке и переработке мусора — комплекс по переработке отходов «Кингисепп»

ВАЛОВОЙ РЕГИОНАЛЬНЫЙ ПРОДУКТ

СТРУКТУРА ВРП В 2024 ГОДУ, % К ИТОГУ:



34,7 ПРОМЫШЛЕННОСТЬ

8,0 ДЕЯТЕЛЬНОСТЬ ПО ОПЕРАЦИЯМ С НЕДВИЖИМЫМ ИМУЩЕСТВОМ

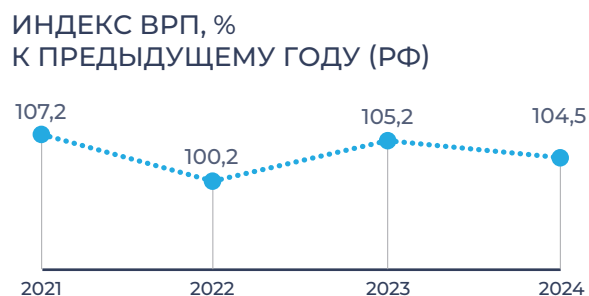
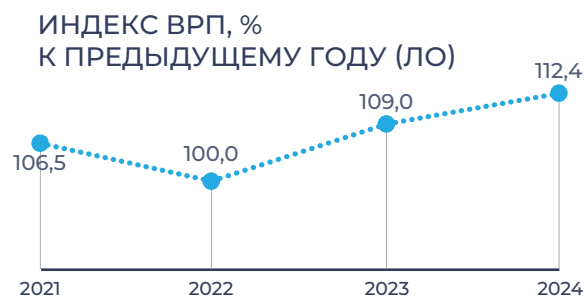
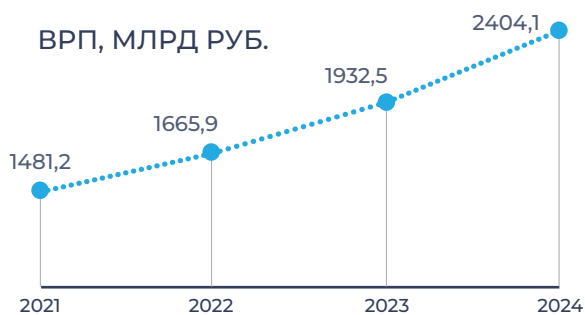
14,6 ТРАНСПОРТИРОВКА И ХРАНЕНИЕ

4,1 СЕЛЬСКОЕ ХОЗЯЙСТВО, ОХОТА, РЫБОЛОВСТВО, РЫБОВОДСТВО

9,6 ТОРГОВЛЯ ОПТОВАЯ И РОЗНИЧНАЯ; РЕМОНТ АВТОТРАНСПОРТНЫХ СРЕДСТВ И МОТОЦИКЛОВ

16,1 ДРУГОЕ

12,9 СТРОИТЕЛЬСТВО



ИНВЕСТИЦИИ В ОСНОВНОЙ КАПИТАЛ



1593,1 млрд руб. ОБЩИЙ ОБЪЕМ ИНВЕСТИЦИЙ В ЭКОНОМИКУ ОБЛАСТИ



6 место среди всех субъектов РФ

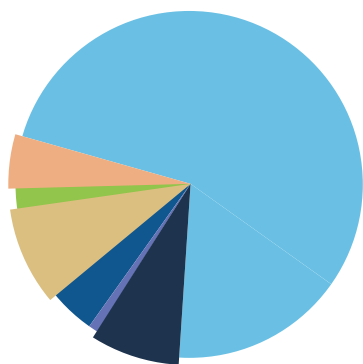


544,2 тыс. руб. ОБЪЕМ ИНВЕСТИЦИЙ НА ДУШУ НАСЕЛЕНИЯ



11 место среди всех субъектов РФ

СТРУКТУРА ИНВЕСТИЦИЙ В ОСНОВНОЙ КАПИТАЛ ПО ВИДАМ ЭКОНОМИЧЕСКОЙ ДЕЯТЕЛЬНОСТИ В 2025 ГОДУ, % К ИТОГУ



71,5 ОБРАБАТЫВАЮЩИЕ ПРОИЗВОДСТВА

10,1 ТРАНСПОРТИРОВКА И ХРАНЕНИЕ

5,0 ОБЕСПЕЧЕНИЕ ЭЛЕКТРИЧЕСКОЙ ЭНЕРГИЕЙ, ГАЗОМ И ПАРОМ; КОНДИЦИОНИРОВАНИЕ ВОЗДУХА

4,6 ДЕЯТЕЛЬНОСТЬ ПО ОПЕРАЦИЯМ С НЕДВИЖИМЫМ ИМУЩЕСТВОМ

1,5 СЕЛЬСКОЕ, ЛЕСНОЕ ХОЗЯЙСТВО, ОХОТА, РЫБОЛОВСТВО И РЫБОВОДСТВО


1,1 ДЕЯТЕЛЬНОСТЬ В ОБЛАСТИ ЗДРАВООХРАНЕНИЯ И СОЦИАЛЬНЫХ УСЛУГ

6,2 ДРУГОЕ

КРУПНЕЙШИЕ ИНВЕСТОРЫ ЛЕНИНГРАДСКОЙ ОБЛАСТИ (ИНВЕСТИЦИИ СВЫШЕ 1 МЛРД РУБ.)

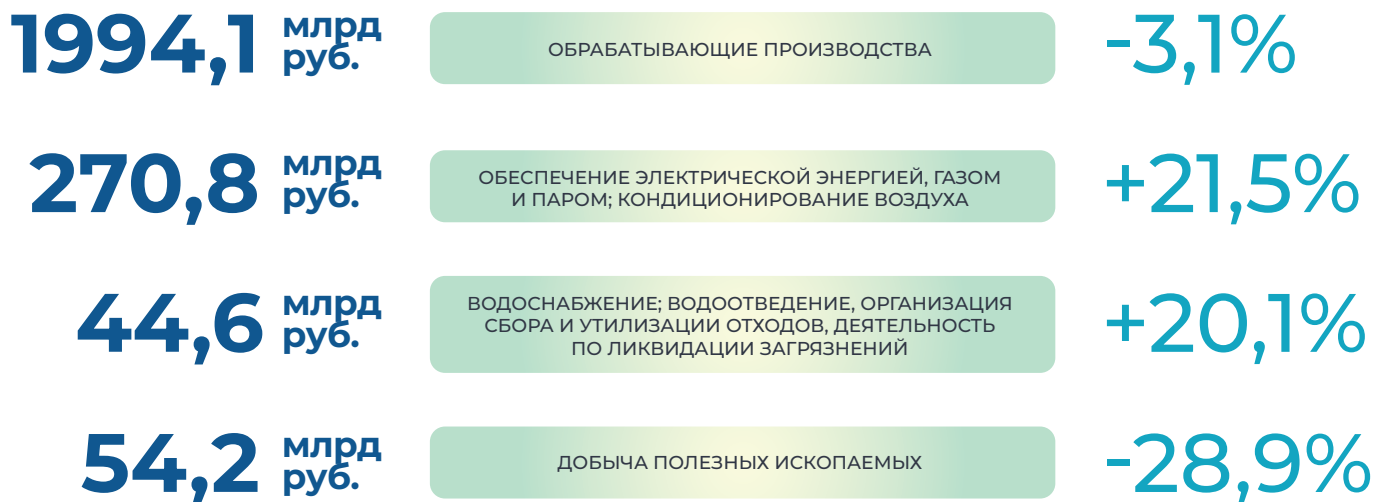
- 1 ПАО «РОССЕТИ ЛЕНЭНЕРГО»
- 2 ООО «ГАЗПРОМ ИНВЕСТ»
- 3 ООО «УЛЬТРАМАР»
- 4 ООО «КИНЕФ»
- 5 ООО «ТРАНСНЕФТЬ — БАЛТИКА»
- 6 ООО «ТРАНСНЕФТЬ-ПОРТ ПРИМОРСК»
- 7 ООО «ПГ "ФОСФОРИТ"»
- 8 ООО «НОВАТЭК-УСТЬ-ЛУГА»
- 9 АО «АПАТИТ»
- 10 ООО «НОВОТРАНС АКТИВ»
- 11 ООО «ЕВРОХИМ СЕВЕРО-ЗАПАД 2»
- 12 ФЛ ЛЕНИНГРАДСКАЯ АЭС
- 13 ООО «ЕВРОХИМ ТЕРМИНАЛ УСТЬ-ЛУГА»

ПРОМЫШЛЕННОСТЬ

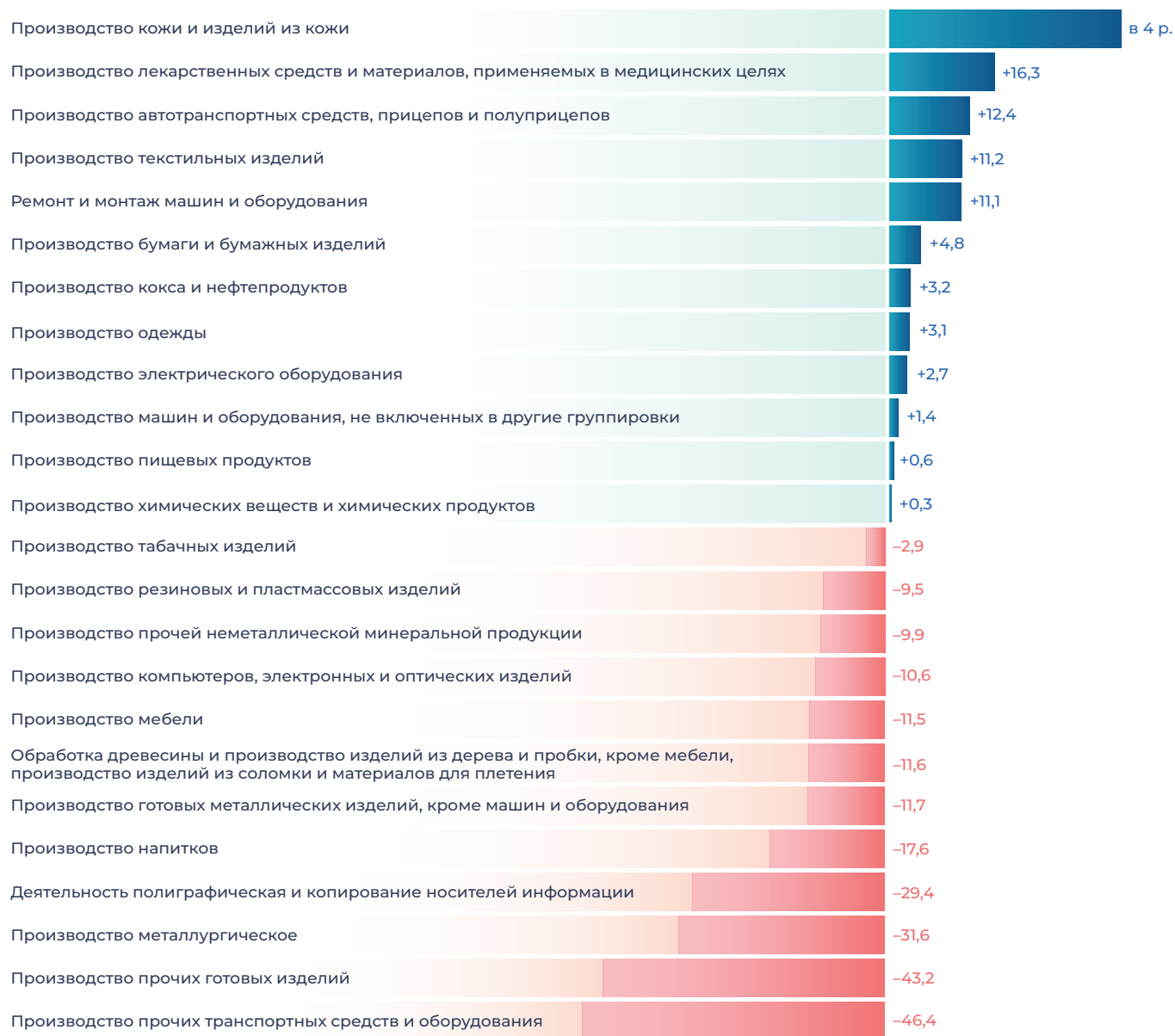


ОБЪЕМ ОТГРУЖЕННЫХ ТОВАРОВ СОБСТВЕННОГО ПРОИЗВОДСТВА, ВЫПОЛНЕННЫХ РАБОТ И УСЛУГ ПО ВИДАМ ДЕЯТЕЛЬНОСТИ:

в % к 2024 г.



ИНДЕКСЫ ПРОИЗВОДСТВА ОБРАБАТЫВАЮЩЕЙ ПРОМЫШЛЕННОСТИ, % К 2024 ГОДУ:



СЕЛЬСКОЕ ХОЗЯЙСТВО

АГРОПРОМЫШЛЕННЫЙ КОМПЛЕКС В АВАНГАРДЕ СЕЛЬСКОГО ХОЗЯЙСТВА РФ



ПРОИЗВОДСТВО ЯИЦ,
НАДОИ НА 1 ФУРАЖ-
НУЮ КОРОВУ



ПРОИЗВОДСТВО
ЧАЯ И КОФЕ



ПОГОЛОВЬЕ
ПТИЦЫ



ВЫРАЩИВАНИЕ
ФОРЕЛИ



ПРОИЗВОДСТВО
МЯСА ПТИЦЫ В СХО,
ЦВЕТОВ



ПРОИЗВОДСТВО
ГРИБОВ

ОБЪЕМ ПРОДУКЦИИ СЕЛЬСКОГО ХОЗЯЙСТВА



169,0 млрд руб. ▼ -1,8% к 2024 году

ОБЪЕМ ПРОДУКЦИИ ЖИВОТНОВОДСТВА



115,2 млрд руб. ▲ +0,3% к 2024 году

ОБЪЕМ ПРОДУКЦИИ ПИЩЕВОЙ И ПЕРЕРАБАТЫВАЮЩЕЙ ПРОМЫШЛЕННОСТИ



363,9 млрд руб. ▲ +0,6% к 2024 году

ОБЪЕМ ПРОДУКЦИИ РЫБОХОЗЯЙСТВЕННОГО КОМПЛЕКСА




15,6 млрд руб. ■ 100% к 2024 году

ОБЪЕМ ПРОДУКЦИИ РАСТЕНИЕВОДСТВА



53,8 млрд руб. ▼ -7,0% к 2024 году



ПРОИЗВОДСТВО ОСНОВНЫХ ВИДОВ ПРОДУКЦИИ АГРОПРОМЫШЛЕННОГО КОМПЛЕКСА



СЕЛЬСКОЕ ХОЗЯЙСТВО

371,1 ▼ -3,3%
к 2024 году

МЯСО (СКОТ И ПТИЦА НА УБОЙ
В ЖИВОМ ВЕСЕ), ТЫС. Т

729,5 ▲ +1,4%
к 2024 году

МОЛОКО, ТЫС. Т

3772,6 ▲ +3,0%
к 2024 году

ЯЙЦА, МЛН ШТ.

9,4 ▲ +14,6%
к 2024 году

ГРИБЫ, ТЫС. Т

16,9 ▼ -2,0%
к 2024 году

МАСЛИЧНЫЕ КУЛЬТУРЫ, ТЫС. Т

144,8 ▼ -3,1%
к 2024 году

ЗЕРНОВЫЕ КУЛЬТУРЫ, ТЫС. Т



ПИЩЕВАЯ И ПЕРЕРАБАТЫВАЮЩАЯ ПРОМЫШЛЕННОСТЬ

308,4 ▼ -4,4%
к 2024 году

МЯСО И СУБПРОДУКТЫ, ТЫС. Т

59,4 ▲ +24,3%
к 2024 году

КОНСЕРВЫ МЯСНЫЕ, МЛН
УСЛ. БАНОК

53,2 ▲ +1,4%
к 2024 году

ПОЛУФАБРИКАТЫ МЯСНЫЕ,
МЯСОСОДЕРЖАЩИЕ, ТЫС. Т

254,7 ▲ +5,4%
к 2024 году

ПЛОДООВОЩНЫЕ КОНСЕРВЫ,
МЛН УСЛ. БАНОК

4,4 ▼ -0,3%
к 2024 году

СЫР И ТВОРОГ, ТЫС. Т

49,5 ▲ +14,0%
к 2024 году

ХЛЕБ И ХЛЕБОБУЛОЧНЫЕ ИЗДЕЛИЯ,
ТЫС. Т

59,1 ▼ -0,7%
к 2024 году

КОНДИТЕРСКИЕ ИЗДЕЛИЯ, ТЫС. Т

14,1 ▲ +10,7%
к 2024 году

СЛИВКИ, ТЫС. Т

115,5 ▲ +21,7%
к 2024 году

МАСЛО СЛИВОЧНОЕ, ТЫС. Т

МАЛОЕ И СРЕДНЕЕ ПРЕДПРИНИМАТЕЛЬСТВО (МСП)

КОЛИЧЕСТВО
СУБЪЕКТОВ МСП

 **89 697** ед.

ЧИСЛЕННОСТЬ ЗАНЯТЫХ
В СФЕРЕ МСП

 **378,0** тыс. чел.

ОБОРОТ МСП

 **1504,6** млрд руб.

КОЛИЧЕСТВО СУБЪЕКТОВ
МСП НА 1 ТЫС. ЧЕЛ. НАСЕЛЕНИЯ

 **43,55** ед.

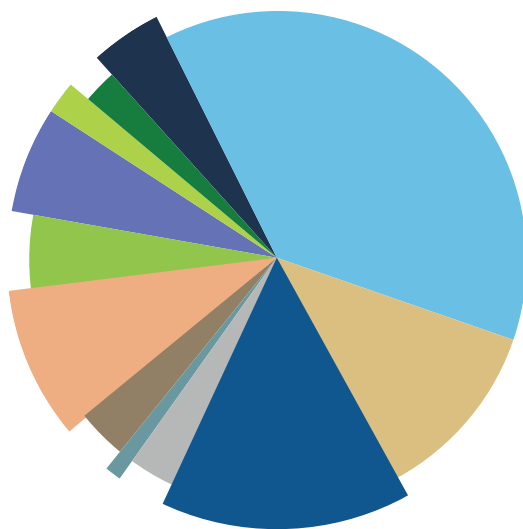
КОЛИЧЕСТВО
САМОЗАНЯТЫХ

 **176,03** тыс. чел.

ДОЛЯ МСП В ОБЩЕМ
ОБОРОТЕ ПРЕДПРИЯТИЙ

 **30,33%**

СТРУКТУРА ПРЕДПРИЯТИЙ МСП ПО ВИДАМ ДЕЯТЕЛЬНОСТИ



- 28,5%** ТОРГОВЛЯ ОПТОВАЯ И РОЗНИЧНАЯ; РЕМОНТ АВТОТРАНСПОРТНЫХ СРЕДСТВ И МОТОЦИКЛОВ
- 13,0%** ТРАНСПОРТИРОВКА И ХРАНЕНИЕ
- 10,9%** СТРОИТЕЛЬСТВО
- 7,9%** ОБРАБАТЫВАЮЩИЕ ПРОИЗВОДСТВА
- 7,8%** ДЕЯТЕЛЬНОСТЬ ПРОФЕССИОНАЛЬНАЯ, НАУЧНАЯ И ТЕХНИЧЕСКАЯ
- 7,3%** ДЕЯТЕЛЬНОСТЬ ПО ОПЕРАЦИЯМ С НЕДВИЖИМЫМ ИМУЩЕСТВОМ
- 4,7%** ПРЕДОСТАВЛЕНИЕ ПРОЧИХ ВИДОВ УСЛУГ
- 4,3%** ДЕЯТЕЛЬНОСТЬ АДМИНИСТРАТИВНАЯ И СОПУТСТВУЮЩИЕ ДОПОЛНИТЕЛЬНЫЕ УСЛУГИ
- 4,1%** ДЕЯТЕЛЬНОСТЬ В ОБЛАСТИ ИНФОРМАЦИИ И СВЯЗИ
- 3,8%** ДЕЯТЕЛЬНОСТЬ ГОСТИНИЦ И ПРЕДПРИЯТИЙ ОБЩЕСТВЕННОГО ПИТАНИЯ
- 2,1%** СЕЛЬСКОЕ, ЛЕСНОЕ ХОЗЯЙСТВО, ОХОТА, РЫБОЛОВСТВО И РЫБОВОДСТВО
- 5,8%** ПРОЧЕЕ

ТРАНСПОРТ

ОБОРОТ ОРГАНИЗАЦИЙ
ПО ТРАНСПОРТИРОВКЕ И ХРАНЕНИЮ,
МЛРД РУБ.



▼▼ -7,8%
к 2024 году

ОБЪЕМ УСЛУГ
ПО ТРАНСПОРТИРОВКЕ И ХРАНЕНИЮ,
МЛРД РУБ.



▼▼ -10,0%
к 2024 году



25,1 млн тонн ▲ +2,6%
к 2024 году

ОБЪЕМ ПОГРУЗКИ ПРЕДПРИЯТИЯМИ —
ГРУЗООТПРАВИТЕЛЯМИ ОАО «РЖД»

53,3 млн чел. ▲ +2,0%
к 2024 году

КОЛИЧЕСТВО ПассажиРОВ,
ПЕРЕВЕЗЕННЫХ В ПРИГОРОДНОМ
ЖЕЛЕЗНОДОРОЖНОМ СООБЩЕНИИ

184,1 млн тонн ▼ -0,9%
к 2024 году

ОБЪЕМ ПЕРЕРАБОТКИ ГРУЗОВ
В ПОРТАХ ФИНСКОГО ЗАЛИВА

67,5 млн чел. ▼ -4,2%
к 2024 году

ОБЪЕМ ПЕРЕВОЗОК ПассажиРОВ
АВТОМОБИЛЬНЫМ ТРАНСПОРТОМ
(ВКЛЮЧАЯ СУБЪЕКТЫ МАЛОГО
ПРЕДПРИНИМАТЕЛЬСТВА)

СТРОИТЕЛЬСТВО

ОБЪЕМ РАБОТ ПО ВИДУ ДЕЯТЕЛЬНОСТИ
«СТРОИТЕЛЬСТВО», МЛРД РУБ.

683,0 ▲ +40,3%
к 2024 году



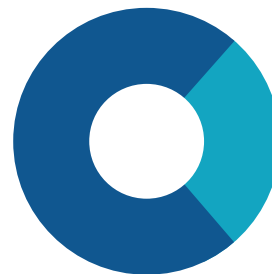
ИНДИВИДУАЛЬНОЕ
ЖИЛИЩНОЕ СТРОИТЕЛЬСТВО

23 716 ДОМОВ

3099,8 ТЫС. КВ. М

ВВОД В ДЕЙСТВИЕ ЖИЛЫХ ДОМОВ
(ОБЩАЯ ПЛОЩАДЬ)

4219,8 ▲ +3,8%
к 2024 году



● **26,5%** ОРГАНИЗАЦИЯМИ
РАЗЛИЧНЫХ ФОРМ
СОБСТВЕННОСТИ

● **73,5%** НАСЕЛЕНИЕМ ЗА СЧЕТ
СОБСТВЕННЫХ
И ПРИВЛЕЧЕННЫХ СРЕДСТВ

ВВОД В ДЕЙСТВИЕ ОБЩЕЙ
ПЛОЩАДИ НА 1 ЧЕЛОВЕКА

2,04 КВ. М  Место
по России

МНОГОКВАРТИРНЫЕ
ДОМА

107 многоквартирных
домов

50 657 квартир

СВЕДЕНИЯ ОБ ОБЪЕКТАХ ИНФРАСТРУКТУРЫ, РЕАЛИЗОВАННЫХ В 2025 ГОДУ В РАМКАХ ГОСУДАРСТВЕННЫХ ПРОГРАММ (ВВОД, РЕКОНСТРУКЦИЯ)



ПОЛИКЛИНИКА НА 600 ПОСЕЩЕНИЙ/
СМЕНУ НА ТЕРРИТОРИИ
ГБУЗ ЛО «КИРОВСКАЯ МЕЖРАЙОННАЯ
БОЛЬНИЦА» В Г. КИРОВСКЕ



ОБЩЕОБРАЗОВАТЕЛЬНАЯ ШКОЛА
НА 350 МЕСТ ЦЕНТРОМ
КОНСУЛЬТИРОВАНИЯ И ДИАГНОСТИКИ
НА 100 ЧЕЛ. В Г. ЛОДЕЙНОЕ ПОЛЕ



ЦЕНТР ПО ПРОИЗВОДСТВУ
МЕДИЦИНСКИХ ИЗДЕЛИЙ,
ПРЕДНАЗНАЧЕННЫХ ДЛЯ ОКАЗАНИЯ
ПРОТЕЗНО-ОРТОПЕДИЧЕСКОЙ ПОМОЩИ
ИНВАЛИДАМ В Г. ВСЕВОЛОЖСКЕ



ОБЩЕОБРАЗОВАТЕЛЬНАЯ ШКОЛА
НА 1175 МЕСТ В Г. ГАТЧИНЕ



АМБУЛАТОРНО-ПОЛИКЛИНИЧЕСКИЙ
КОМПЛЕКС НА 140 ЧЕЛ./СМЕНУ
В Г. ТЕЛЬМАНА ТОСНЕНСКОГО РАЙОНА



ДЕТСКИЙ САД НА 220 МЕСТ
В Д. АГАЛАТОВО ВСЕВОЛОЖСКОГО
РАЙОНА



ЛАБОРАТОРНО-ПРОИЗВОДСТВЕННЫЙ
КОРПУС № 4 ИНДУСТРИАЛЬНОГО ПАРКА
«СЕВЕРО-ЗАПАДНЫЙ НАНОТЕХНОЛОГИ-
ЧЕСКИЙ ЦЕНТР» В Г. ГАТЧИНЕ



МОДУЛЬНАЯ ГАЗОВАЯ КОТЕЛЬНАЯ
МОЩНОСТЬЮ 2,2 МВт В П. АВРОВО
ВОЛХОВСКОГО РАЙОНА



ЛЭП 0,4 КВТ ТРАНСФОРМАТОРНОЙ
ПОДСТАНЦИИ № 256 В П. БОРОДИНСКОЕ
ВЫБОРГСКОГО РАЙОНА



ПЛАВАТЕЛЬНЫЙ БАСЕЙН
(ЕДИНОВРЕМЕННАЯ ПРОПУСКАЯ
СПОСОБНОСТЬ 157 ЧЕЛ./СМЕНУ)
В Г. СЕРТОЛОВО ВСЕВОЛОЖСКОГО
РАЙОНА



ДОМ КУЛЬТУРЫ НА 150 МЕСТ
В Г.П. КРАСНЫЙ БОР ТОСНЕНСКОГО
РАЙОНА



ФИЗКУЛЬТУРНО-ОЗДОРОВИТЕЛЬНЫЙ
КОМПЛЕКС С ПЛАВАТЕЛЬНЫМ
БАСЕЙНОМ И УНИВЕРСАЛЬНЫМ
ИГРОВЫМ ЗАЛОМ (ЕДИНОВРЕМЕННАЯ
ПРОПУСКАЯ СПОСОБНОСТЬ
149 ЧЕЛ./СМЕНУ) В Г.П. ВИЛЛОЗИ
ЛОМОНОСОВСКОГО РАЙОНА



ДОМ КУЛЬТУРЫ НА 150 МЕСТ
В П. ТОРКОВИЧИ ЛУЖСКОГО РАЙОНА

ТОРГОВЛЯ И УСЛУГИ

ОБОРОТ ОПТОВОЙ ТОРГОВЛИ,
МЛРД РУБ.



ОБОРОТ РОЗНИЧНОЙ ТОРГОВЛИ,
МЛРД РУБ.



ОБОРОТ ОБЩЕСТВЕННОГО ПИТАНИЯ,
МЛРД РУБ.



ОБЪЕМ ПЛАТНЫХ УСЛУГ НАСЕЛЕНИЮ,
МЛРД РУБ.



СТРУКТУРА ОБОРОТА РОЗНИЧНОЙ
ТОРГОВЛИ ПО ТИПУ ТОВАРОВ, % К ИТОГУ



СТРУКТУРА ОБОРОТА РОЗНИЧНОЙ ТОРГОВЛИ
ПО ТИПУ ОРГАНИЗАЦИИ, % К ИТОГУ



В 2025 ГОДУ ТОРГОВЫМИ ПРЕДПРИЯТИЯМИ ВВЕДЕНО В ЭКСПЛУАТАЦИЮ 26,8 ТЫС. КВ. М НОВЫХ ТОРГОВЫХ ПЛОЩАДЕЙ

СТРУКТУРА ОКАЗАННЫХ ПЛАТНЫХ УСЛУГ НАСЕЛЕНИЮ, % К ИТОГУ



33,8 КОММУНАЛЬНЫЕ
УСЛУГИ



1,9 ТЕЛЕКОММУНИКАЦИОННЫЕ
УСЛУГИ



10,2 ЖИЛИЩНЫЕ
УСЛУГИ



2,4 СПЕЦИАЛИЗИРОВАННЫЕ
КОЛЛЕКТИВНЫЕ
СРЕДСТВА РАЗМЕЩЕНИЯ



11,6 ТРАНСПОРТНЫЕ
УСЛУГИ



15,6 ДРУГИЕ
УСЛУГИ



12,2 БЫТОВЫЕ
УСЛУГИ



4,1 УСЛУГИ СИСТЕМЫ
ОБРАЗОВАНИЯ



8,2 МЕДИЦИНСКИЕ
УСЛУГИ



РЫНОК ТРУДА



1140,9 тыс. чел.

ЧИСЛЕННОСТЬ РАБОЧЕЙ СИЛЫ



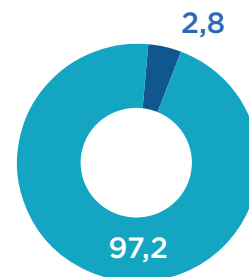
1109,0 тыс. чел.

ЧИСЛЕННОСТЬ ЗАНЯТЫХ



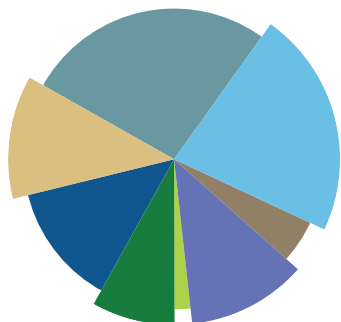
31,9 тыс. чел.

ЧИСЛЕННОСТЬ БЕЗРАБОТНЫХ (ПО МЕТОДОЛОГИИ МОТ)



% ОТ ЧИСЛЕННОСТИ РАБОЧЕЙ СИЛЫ

СТРУКТУРА ЧИСЛЕННОСТИ РАБОТНИКОВ ОРГАНИЗАЦИЙ В 2025 Г., % К ИТОГУ:



22,0 ПРОМЫШЛЕННОСТЬ

11,3 СТРОИТЕЛЬСТВО

11,2 ОБРАЗОВАНИЕ

10,2 ОПТОВАЯ И РОЗНИЧНАЯ ТОРГОВЛЯ

9,0 ЗДРАВООХРАНЕНИЕ И СОЦИАЛЬНЫЕ УСЛУГИ

6,6 ГОСУДАРСТВЕННОЕ УПРАВЛЕНИЕ, ОБЕСПЕЧЕНИЕ ВОЕННОЙ БЕЗОПАСНОСТИ

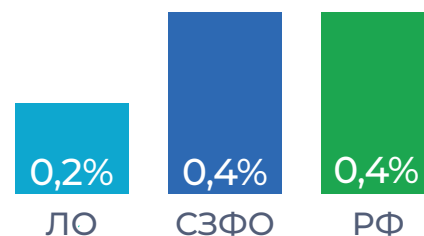
3,4 СЕЛЬСКОЕ ХОЗЯЙСТВО

26,3 ДРУГОЕ



УРОВЕНЬ ЗАРЕГИСТРИРОВАННОЙ БЕЗРАБОТИЦЫ НА 01.01.2026 В ЛЕНИНГРАДСКОЙ ОБЛАСТИ

0,2% к рабочей силе



УРОВЕНЬ ЖИЗНИ НАСЕЛЕНИЯ

РЕАЛЬНЫЕ ДЕНЕЖНЫЕ ДОХОДЫ,
% К 2024 ГОДУ

 **+9,9%**

ДЕНЕЖНЫЕ ДОХОДЫ В РАСЧЕТЕ
НА ДУШУ НАСЕЛЕНИЯ, РУБ.

 **65 525**  **+19,6%**
к 2024 году



СРЕДНЯЯ НАЧИСЛЕННАЯ ЗАРАБОТНАЯ ПЛАТА ОДНОГО
РАБОТНИКА В ЛЕНИНГРАДСКОЙ ОБЛАСТИ, РУБ.

 **94 348**  **+16,3%**
к 2024 году

ВЕЛИЧИНА ПРОЖИТОЧНОГО МИНИМУМА
ДЛЯ ТРУДОСПОСОБНОГО НАСЕЛЕНИЯ
НА 2025 ГОД

 **20 682 руб.**

РАЗМЕР МИНИМАЛЬНОЙ ЗАРАБОТНОЙ
ПЛАТЫ В ЛЕНИНГРАДСКОЙ ОБЛАСТИ
С 1 ЯНВАРЯ 2025 ГОДА

 **23 800 руб.**

 **2 место**

В РФ ПО УРОВНЮ ДОСТИЖЕНИЯ ПЛАНОВОГО ЗНАЧЕНИЯ
ПОКАЗАТЕЛЯ «УРОВЕНЬ БЕДНОСТИ», УСТАНОВЛЕННОГО
УКАЗОМ ПРЕЗИДЕНТА РФ ОТ 28.11.2024 №1014

НОМИНАЛЬНАЯ И РЕАЛЬНАЯ ЗАРАБОТНАЯ ПЛАТА:

2025 (% К 2024 ГОДУ)



2024 (% К 2023 ГОДУ)



 номинальная  реальная

ГОСУДАРСТВЕННЫЕ УСЛУГИ



 **99,87%** уровень удовлетворенности граждан качеством государственных и муниципальных услуг (план — 90%)

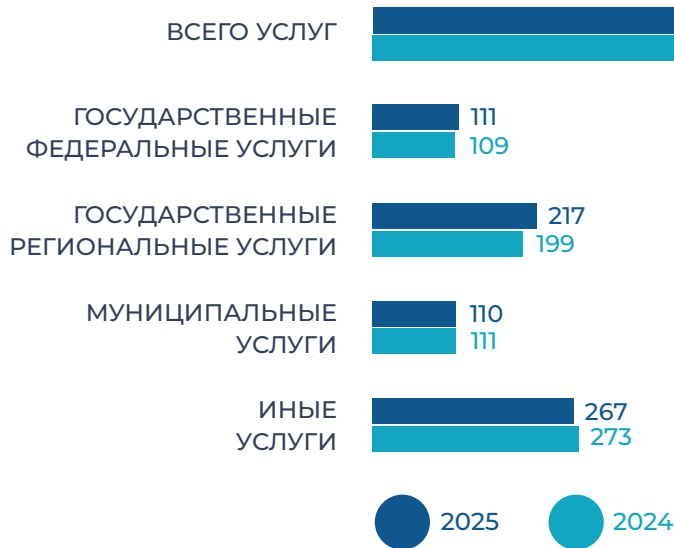
НОВОЕ В МФЦ ПО ОРГАНИЗАЦИИ ПРЕДОСТАВЛЕНИЯ УСЛУГ

- ⊕ Назначение единовременной выплаты гражданам, принимавшим участие в специальной военной операции
- ⊕ Назначение единовременной денежной компенсации затрат по изготовлению и установке памятников для погибших (умерших) участников специальной военной операции
- ⊕ Назначение единовременной денежной компенсации части расходов на заготовку древесины для строительства жилых домов
- ⊕ Услуга по внесению в кредитную историю сведений о запрете (снятии запрета) на заключение договоров потребительского займа (кредита) и услуга по предоставлению сведений о запрете (снятии запрета)
- ⊕ Выдача сертификата на зубопротезирование
- ⊕ Предоставление ежемесячных денежных выплат и компенсаций молодым семьям с детьми



МОИ
документы
государственные
и муниципальные услуги

КОЛИЧЕСТВО УСЛУГ, ПРЕДОСТАВЛЯЕМЫХ В МФЦ



5447,6 тыс.

ЗАРЕГИСТРИРОВАННЫХ
ОБРАЩЕНИЙ ЗА УСЛУГАМИ
В МФЦ ЗА 2025 ГОД

630,2 млн руб.

ПОСТУПЛЕНИЯ В БЮДЖЕТ
ЛЕНИНГРАДСКОЙ ОБЛАСТИ
ДОХОДОВ ОТ УПЛАТЫ
ГОСУДАРСТВЕННЫХ ПОШЛИН
В 2025 ГОДУ (В СЛУЧАЕ ПОДАЧИ
ДОКУМЕНТОВ ПОСРЕДСТВОМ МФЦ)



ЛУЧШИЙ МФЦ РОССИИ 2024

ЛЕНИНГРАДСКАЯ ОБЛАСТЬ ОДЕРЖАЛА ПОБЕДУ В НОМИНАЦИЯХ:
«ЛУЧШИЙ СПЕЦИАЛИСТ МФЦ» И «ЛУЧШИЙ ПРОЕКТ МФЦ»



65 новых услуг

В 2025 ГОДУ В ГБУ ЛО «МФЦ» ВВЕДЕНО 65 НОВЫХ ГОСУДАРСТВЕННЫХ
(МУНИЦИПАЛЬНЫХ) И ДОПОЛНИТЕЛЬНЫХ (ИНЫХ НЕГОСУДАРСТВЕННЫХ) УСЛУГ



85 мер поддержки

85 МЕР ПОДДЕРЖКИ ФЕДЕРАЛЬНОГО, РЕГИОНАЛЬНОГО, МУНИЦИПАЛЬНОГО
УРОВНЕЙ (99% ОТ ОБЩЕГО ЧИСЛА МЕР) ПРЕДОСТАВЛЯЕТСЯ В МФЦ
ЛЕНИНГРАДСКОЙ ОБЛАСТИ ДЛЯ УЧАСТНИКОВ СВО И ЧЛЕНОВ ИХ СЕМЕЙ

ИНСТИТУТЫ ПОДДЕРЖКИ



АГЕНТСТВО
ЭКОНОМИЧЕСКОГО РАЗВИТИЯ
Ленинградская область

📍 Санкт-Петербург, Малоохтинский пр., 64Б, офис 402
☎ +7 (812) 644-01-23
@ aerlo@lenoblinvest.ru
🌐 lenoblinvest.ru



ЦЕНТР РАЗВИТИЯ
ПРОМЫШЛЕННОСТИ
ЛЕНИНГРАДСКОЙ
ОБЛАСТИ

📍 Санкт-Петербург, Малоохтинский пр., 64Б, офис 406
☎ +7 (812) 644-01-22
@ info@crplo.ru
🌐 crplo.ru



ФОНД ПОДДЕРЖКИ
ПРЕДПРИНИМАТЕЛЬСТВА
Ленинградская область

📍 Санкт-Петербург, пр. Энергетиков, 3А, бизнес-центр «Лада», 9-й этаж
☎ +7 (812) 309-46-88
@ fpp@813.ru
🌐 813.ru



**МОИ
документы**
государственные
и муниципальные услуги

Государственное бюджетное учреждение Ленинградской области
«Многофункциональный центр предоставления государственных
и муниципальных услуг»

📍 Санкт-Петербург, ул. Бакунина, 5
☎ +7 (812) 775-47-47
@ info@mfc47.ru
🌐 mfc47.ru

