



Стратегия социально-экономического развития Ленинградской области до 2030 года



О СТРАТЕГИИ 2030

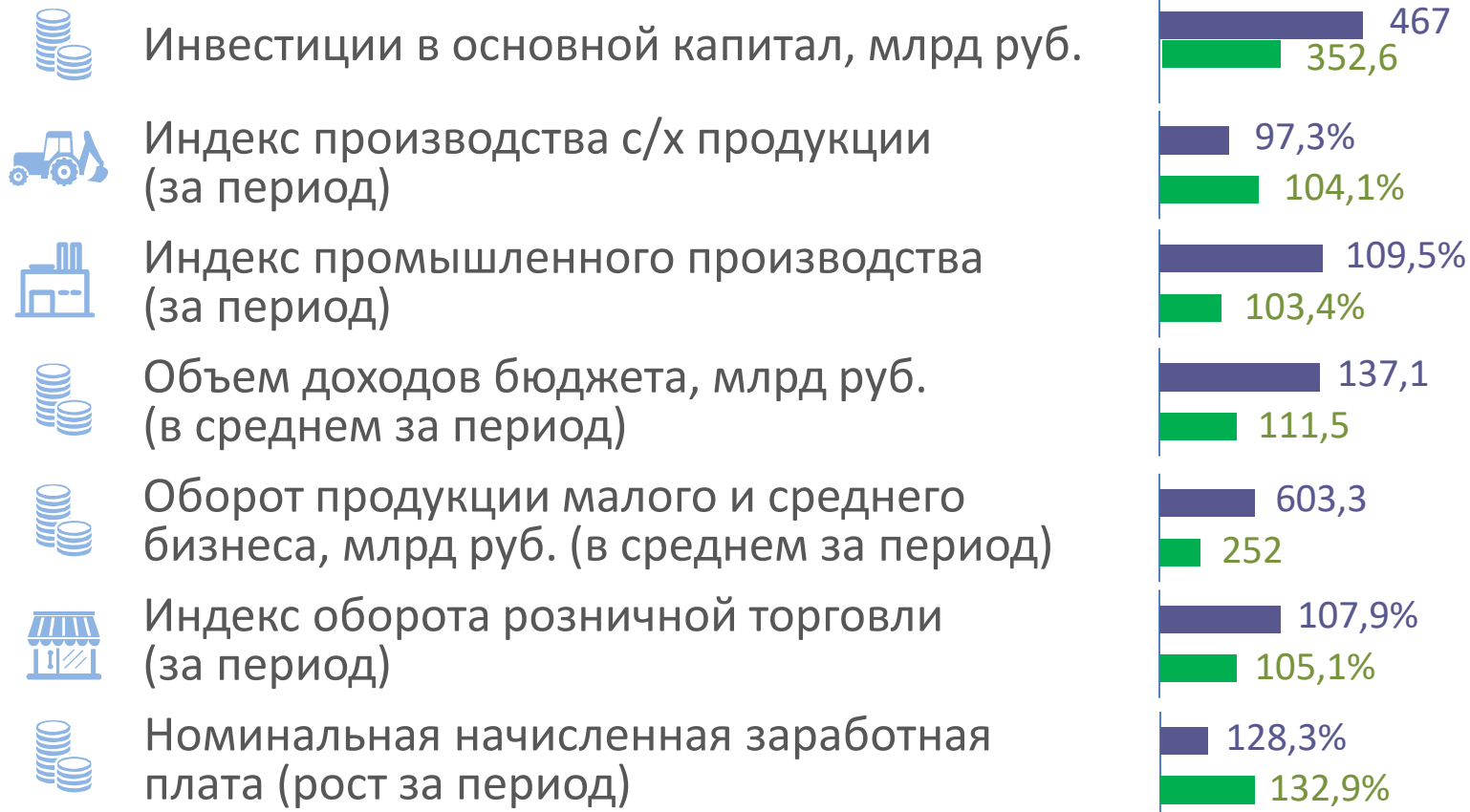


Утверждена **8 августа 2016 года** (областной закон № 76-оз)

ПРИЧИНЫ ОБНОВЛЕНИЯ:

- ✓ **Указ Президента РФ от 7 мая 2018 №204** «О национальных целях и стратегических задачах развития Российской Федерации на период до 2024 год»
- ✓ Необходимость концентрации на решении системных **ВЫЗОВОВ И проблем развития** области
- ✓ Вовлечение населения в разработку Стратегии – платформа «**Стратегические инициативы населения**»
- ✓ Завершен **первый этап** Стратегии 2030

ИТОГИ ПЕРВОГО ЭТАПА: 2016-2018 годы



ИТОГИ ПЕРВОГО ЭТАПА: ПРИМЕРЫ



-  Создан **Центр развития промышленности** Ленинградской области
-  Запущены **пригородные поезда «Ласточка»** в Волхов, Выборг, Лодейное Поле, Лугу, Тихвин, Тосно, Сосновый Бор
-  Сформирована **трехуровневая система оказания медицинской помощи**
-  Открыт **перинатальный центр** в г. Гатчина
-  Утвержден **Социальный кодекс** Ленинградской области
-  Моногороду Пикалево присвоен статус **территории опережающего развития**
-  Ленинградская область включена в состав крупных туристских проектов: **«Серебряное ожерелье России», «Красный маршрут», «Русские усадьбы», «Государева дорога»** и др.



ПРИНЦИПЫ ФОРМИРОВАНИЯ ПРИОРИТЕТОВ

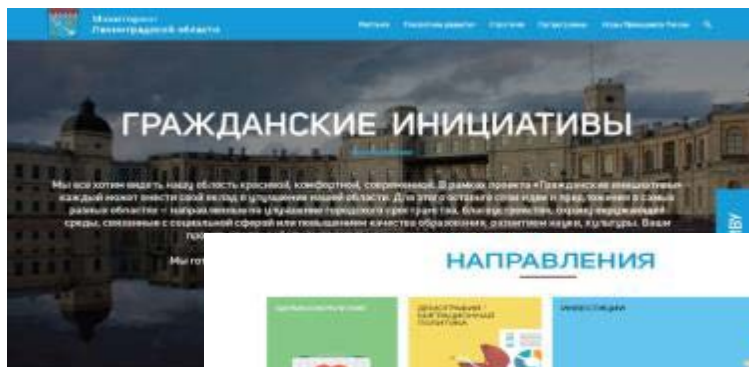
- ✓ Нацеленность на решение конкретной проблемы
- ✓ Реальная важность для жителей или экономики
- ✓ Набор конкретных действий органов власти
- ✓ Приоритеты не в разрезе полномочий, а по влиянию на конечный результат
- ✓ Соответствуют целям и задачам «майского» указа

Иные направления и мероприятия реализуются в рамках госпрограмм

ИНИЦИАТИВЫ НАСЕЛЕНИЯ



ИАС «Мониторинг
Ленинградской области –
www.monitoring.lenreg.ru



Жилье и городская среда



Здравоохранение и
социальная поддержка

Безопасность,
правопорядок,
экология

Туризм и спорт

Дороги и
транспорт

Разное



НАПРАВЛЕНИЯ



ЦЕЛЬ И ПРИОРИТЕТЫ СТРАТЕГИИ 2030



Стратегическая цель

сконцентрировать усилия и ресурсы для решения ключевых проблем социально-экономического развития

Демография



повышение коэффициента рождаемости до 1,296*
продолжительность жизни – 73,8 лет

Экспорт



наращивание объемов несырьевого неэнергетического экспорта до 4,4 млрд \$

Комфортные поселения



повышение качества городской среды на 30%

по методике Минстроя РФ

Здоровье населения



снижение смертности населения от онкологических заболеваний на 3% и сердечно-сосудистых на 20%

Продовольственная безопасность



обеспечение темпов роста производства не ниже 2%

Современный транспортный комплекс



рост качества транспортного обслуживания населения

Физкультура и спорт



увеличение доли граждан занимающихся спортом до 55%

Туризм



увеличение турпотока в 1,3 раза

* к 2024 году относительно 2017 г.

Результат к 2030

Ленинградская область по качеству жизни населения войдет в ТОП-7 (2018 г- 11 место)



ПРИОРИТЕТ

Стимулировать рождаемость с целью обеспечения естественного прироста населения Ленинградской области, повышения продолжительности и качества жизни населения старшего возраста

ВЫЗОВЫ


- ➔ Низкие показатели рождаемости
- ➔ Значительное число случаев регистрации новорожденных в Санкт-Петербурге

17% семей, где оба родителя жители области

- 🎯 Рост суммарного коэффициента рождаемости:
2024 г. - до 1,296
2030 г. - до 1,5
- продолжительность жизни –
2024 г. – 73,8 лет 2030 г. – 75 лет

КЛЮЧЕВЫЕ РЕШЕНИЯ

- Внедрить повышенную финансовую помощь при рождении ребенка
- Ликвидировать очереди на зачисление детей в возрасте от трех до семи лет в детские сады
- Создать комплекс услуг по уходу за детьми разного возраста в шаговой доступности
- Организовать школу предпринимательства для молодых и многодетных семей, центр карьеры и занятости мам-одиночек, пенсионеров
- Сформировать сбалансированную систему учреждений долговременного ухода
- Внедрить систему профессионального обучения и дополнительного образования лиц предпенсионного и старшего возраста



ПРИОРИТЕТ

Снизить смертность населения в трудоспособном возрасте от онкологических и сердечно-сосудистых заболеваний

ВЫЗОВЫ

➔ Высокие показатели смертности от сердечно-сосудистых и онкологических заболеваний

44,3% - доля умерших от болезней кровообращения

17,2% - доля умерших от онкологических заболеваний

🎯 **Сокращение числа умерших на 20% от болезней системы кровообращения и на 3% от новообразований**

КЛЮЧЕВЫЕ РЕШЕНИЯ

- Усовершенствовать систему профилактических осмотров и онкоскринингов (диспансеризация)
- Создать центры амбулаторной онкологической помощи (Тихвин, Кингисепп, Всеволожск, Выборг, Гатчина)
- Создать региональные сердечно-сосудистые центры в г.Гатчина и г.Тихвин
- Развивать услуги телемедицины
- Приобрести и использовать мобильные диагностические комплексы для оказания помощи сельскому населению
- Внедрить мотивационную систему для людей, прошедших профилактический осмотр



ПРИОРИТЕТ

Укрепить здоровье населения и увеличить ожидаемую продолжительность здоровой жизни

ВЫЗОВЫ

➔ Средние показатели приверженности населения здоровому образу жизни

44 место среди субъектов РФ

38,5% - систематически занимающихся физкультурой и спортом

🎯 Увеличение доли граждан, систематически занимающихся физкультурой и спортом **до 55%**

КЛЮЧЕВЫЕ РЕШЕНИЯ

- Создать рекреационную инфраструктуру для занятия массовыми видами спорта
- Организовать экологические тропы, маршруты для скандинавской ходьбы
- Запустить программы бизнес-акселерации по «выращиванию» субъектов МСП в сфере ЗОЖ
- Строить всесезонные ФОКи и многофункциональные спортивные центры
- Создать региональный центр общественного здоровья на базе Центра медицинской профилактики и расширить спектр профилактических мероприятий



ПРИОРИТЕТ

Активизация региональных предприятий по выходу на внешние рынки и встраиванию в глобальные цепочки производства

ВЫЗОВЫ

➔ **Несоответствие транзитной роли Ленобласти и объемов экспорта**

1,5 - 2% доля экспорта области в экспорте страны

20 место среди субъектов РФ по объему несырьевого экспорта



Увеличение несырьевого неэнергетического экспорта:

2024 г. - до 4,4 млрд \$

Рост количества организаций-экспортеров из МСП – 2 раза

КЛЮЧЕВЫЕ РЕШЕНИЯ

- Внедрить систему «одного окна» выведения предприятий на внешние рынки
- Вывести региональных производителей на ведущие международные площадки онлайн-торговли
- Внедрить акселерационные программы «от предпринимателя – до экспортера»
- Разработать карты кооперационного взаимодействия предприятий



ПРИОРИТЕТ

Сохранить лидерские позиции по производству продуктов питания в Северо-Западном макрорегионе

ВЫЗОВЫ

➔ Импортозамещение и генетическое совершенствование племенной базы

🎯 **Обеспечение стабильных темпов роста производства продукции АПК не ниже 2% в год и наращивание экспорта продуктов питания в 2 раза**

КЛЮЧЕВЫЕ РЕШЕНИЯ

- Внедрить современные технологии в области селекции и генетики:
 - проект «Индустриальное лидерство в АПК»
 - проект «Создание СГЦ в молочном скотоводстве»
 - проекты в картофелеводстве
- Модернизировать рыбохозяйственный комплекс
- Поддерживать развитие нишевых отраслей («Ленинградский гектар», система поддержки фермеров и кооперации, развитие сельского туризма)
- Создать инфраструктуру для хранения и сбыта продукции АПК



ПРИОРИТЕТ

Комплексно развивать инфраструктуру пассажирского транспорта и повышать качество оказания транспортных услуг населению

ВЫЗОВЫ

- ➔ Существуют населенные пункты, не обеспеченные регулярным пассажирским сообщением с центром
- ➔ Автовокзалы (автостанции) не соответствуют минимальным требованиям Минтранса России

Программа развития автовокзалов (автостанций) отсутствует



Рост качества транспортного обслуживания населения*

КЛЮЧЕВЫЕ РЕШЕНИЯ

- Создавать автовокзалы и автостанции, ТПУ
- Реализовать проекты комплексной модернизации автодорожной инфраструктуры
- Организовать выделенные полосы для общественного транспорта и велодорожек
- Организовать новые маршруты движения пригородных поездов, в т.ч. «Ласточка»
- Внедрить автоматизированные системы управления пассажирскими перевозками
- Разработать и внедрить региональный социальный стандарт транспортного обслуживания населения



ПРИОРИТЕТ

Повысить уровень благоустройства и инфраструктурной обеспеченности городских и сельских поселений

ВЫЗОВЫ

- ➔ Населенные пункты вне агломерации характеризуются устойчивой депопуляцией
- ➔ Недостаточность базовой инфраструктуры для территорий массовой жилой застройки
- 🎯 **Повышение среднего индекса качества городской среды на 30%**

КЛЮЧЕВЫЕ РЕШЕНИЯ

- Создать базовую инфраструктуру (транспортную, социальную, коммунальную, средовую)
- Решить вопрос с достройкой проблемных объектов жилищного строительства
- Сформировать «центральность» населенных пунктов
- Повысить безопасность населенных пунктов, внедрить современные технологии в городское хозяйство
- Реализовать проекты «умный город» в Сосновом Бору и Гатчине



ПРИОРИТЕТ

Увеличить доходность туристской отрасли

ВЫЗОВЫ

➔ Незначительная доля туристической отрасли в ВРП (не более 2%)

🎯 Увеличение туристского потока в Ленинградскую область:

2024 г. – на 25%

2030 г. – на 50%

КЛЮЧЕВЫЕ РЕШЕНИЯ

- Реализовать комплекс мероприятий по созданию «зеленых стоянок», кемпингов, средств размещения, тематических парков и т.д.
- Повысить качество событийных мероприятий
- Завершить строительство причалов для круизных судов
- Внедрить цифровые технологии в сфере культуры и туризма
- Инициировать создание тематических парков, в том числе на базе объектов культурного наследия
- Расширить участие в межрегиональных и международных туристских проектах

ЗОНИРОВАНИЕ ТЕРРИТОРИИ



6 типов территорий

Зона агломерации:

- подцентры
- зоны контролируемой урбанизации
- другие территории

1. Точки роста

2. Малые агломерации

3. Исторические поселения

4. Зоны равновесия

5. Отдаленные территории



ПРИНЦИПЫ УПРАВЛЕНИЯ ТЕРРИТОРИЕЙ



Зона агломерации

- Контролируемый рост
- Согласованное развитие с Санкт-Петербургом
- Функциональная самодостаточность

Точки роста

- Наращивание специализации
- Диверсификация
- Качественная городская среда

Малые агломерации

- Развитие транспортной инфраструктуры
- Дифференциация функций
- Опорные центры кластерной политики

Исторические поселения

- Акцент на сохранение наследия
- Туристские центры

Зона равновесия

- Развитие обеспечивающей инфраструктуры
- Развитие АПК

Отдаленные территории

- «Ленинградский гектар»
- Мобильное обслуживание и мультиформатные социальные объекты

При формировании политики пространственного развития учтены магистральный транспортный каркас и крупные инвестиционные проекты

ПОДЦЕНТРЫ АГЛОМЕРАЦИИ



- ✓ Контролируемый рост численности
- ✓ Функциональная самодостаточность
- ✓ Появление новых уникальных функций
- ✓ Развитие рынка жилья
- ✓ Обеспечение оптимальной транспортной доступности с СПб и между собой



ЗОНЫ КОНТРОЛИРУЕМОЙ УРБАНИЗАЦИИ



- ✓ Развитие транспортной инфраструктуры на связях с СПб
- ✓ Согласованное развитие с СПб
- ✓ Ликвидация дефицита социальной инфраструктуры
- ✓ Создание альтернативных центров постиндустриальной занятости
- ✓ Контролируемый рост



ДРУГИЕ ТЕРРИТОРИИ АГЛОМЕРАЦИИ



- ✓ Приоритет малоэтажной и индивидуальной застройки
- ✓ Ограничение «расползания» пятен застройки утвержденными границами населенных пунктов
- ✓ Рост занятости на местах



ТОЧКИ РОСТА



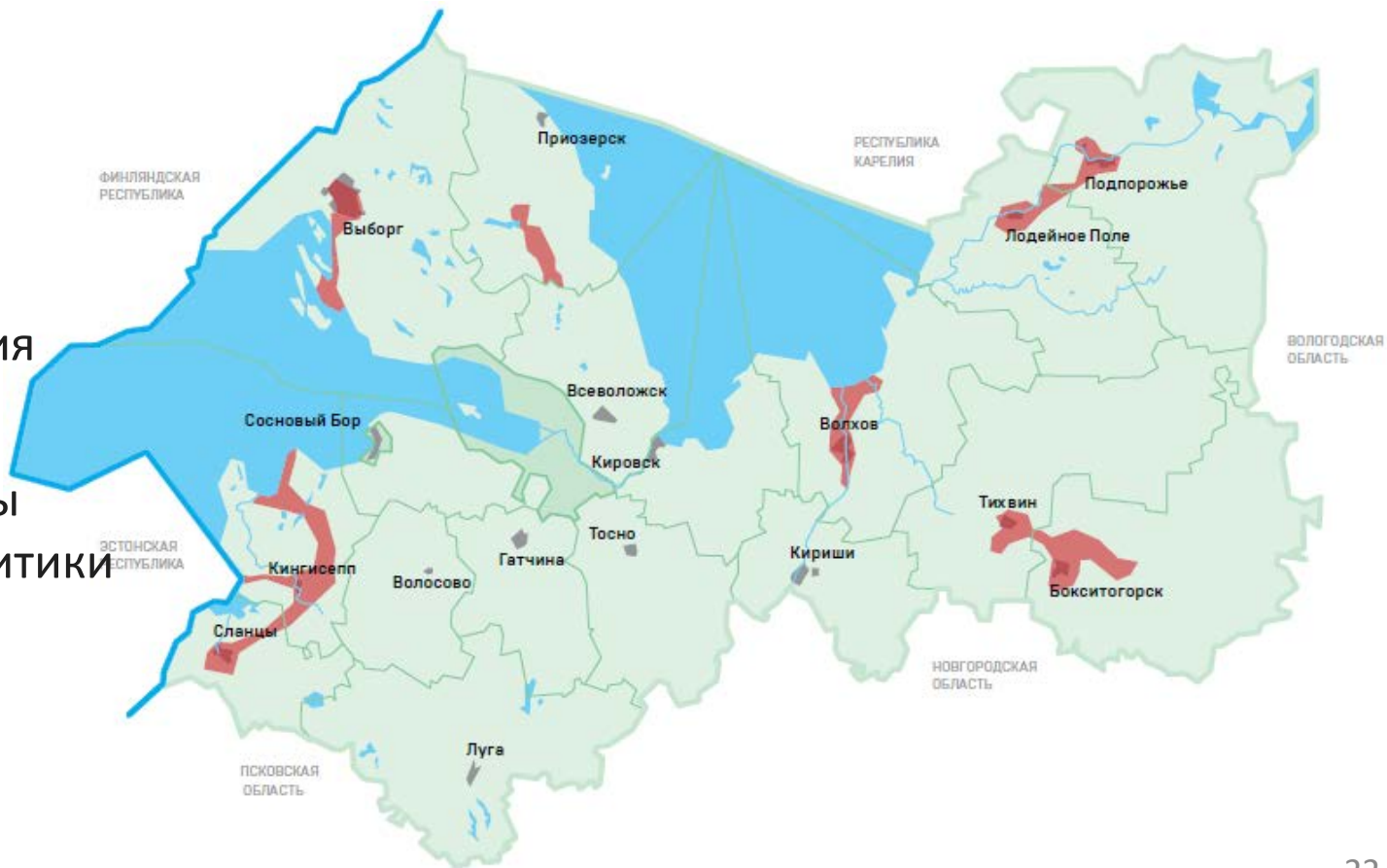
- ✓ Нарращивание специализации
- ✓ Диверсификация экономики
- ✓ **Достойная** городская среда



МАЛЫЕ АГЛОМЕРАЦИИ



- ✓ Развитие транспортной инфраструктуры
- ✓ Дифференциация функций
- ✓ Опорные центры кластерной политики



ИСТОРИЧЕСКИЕ ПОСЕЛЕНИЯ



- ✓ Акцент на сохранение наследия
- ✓ Разработка историко-культурных опорных планов
- ✓ Получение статуса исторических поселений
- ✓ Туристские центры



ЗОНЫ РАВНОВЕСИЯ



- ✓ Поддержка через исполнение бюджетных обязательств
- ✓ Развитие АПК



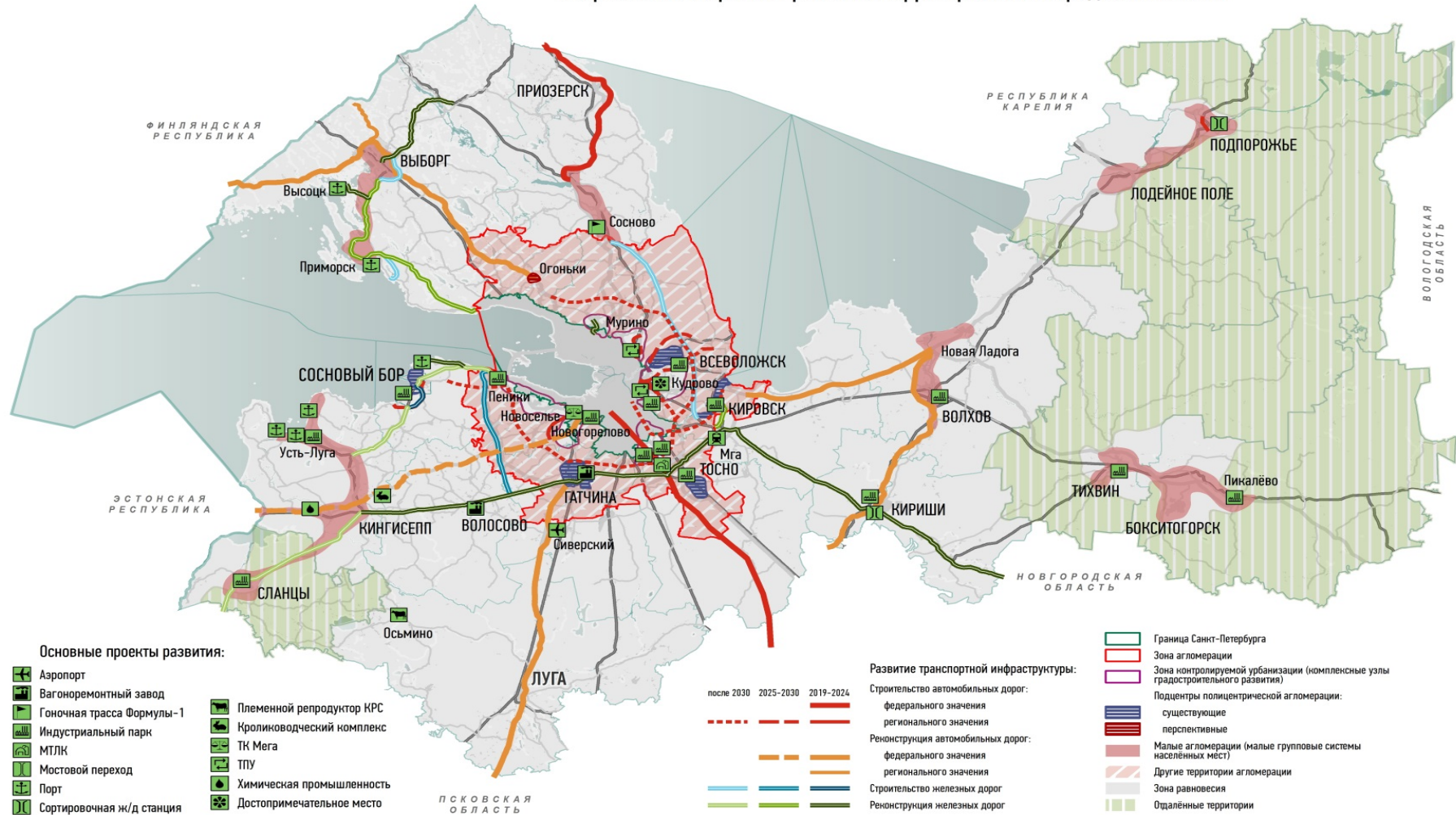
ОТДАЛЕННЫЕ ТЕРРИТОРИИ



- ✓ «Ленинградский гектар»
- ✓ Мобильное обслуживание и мультиформатные объекты



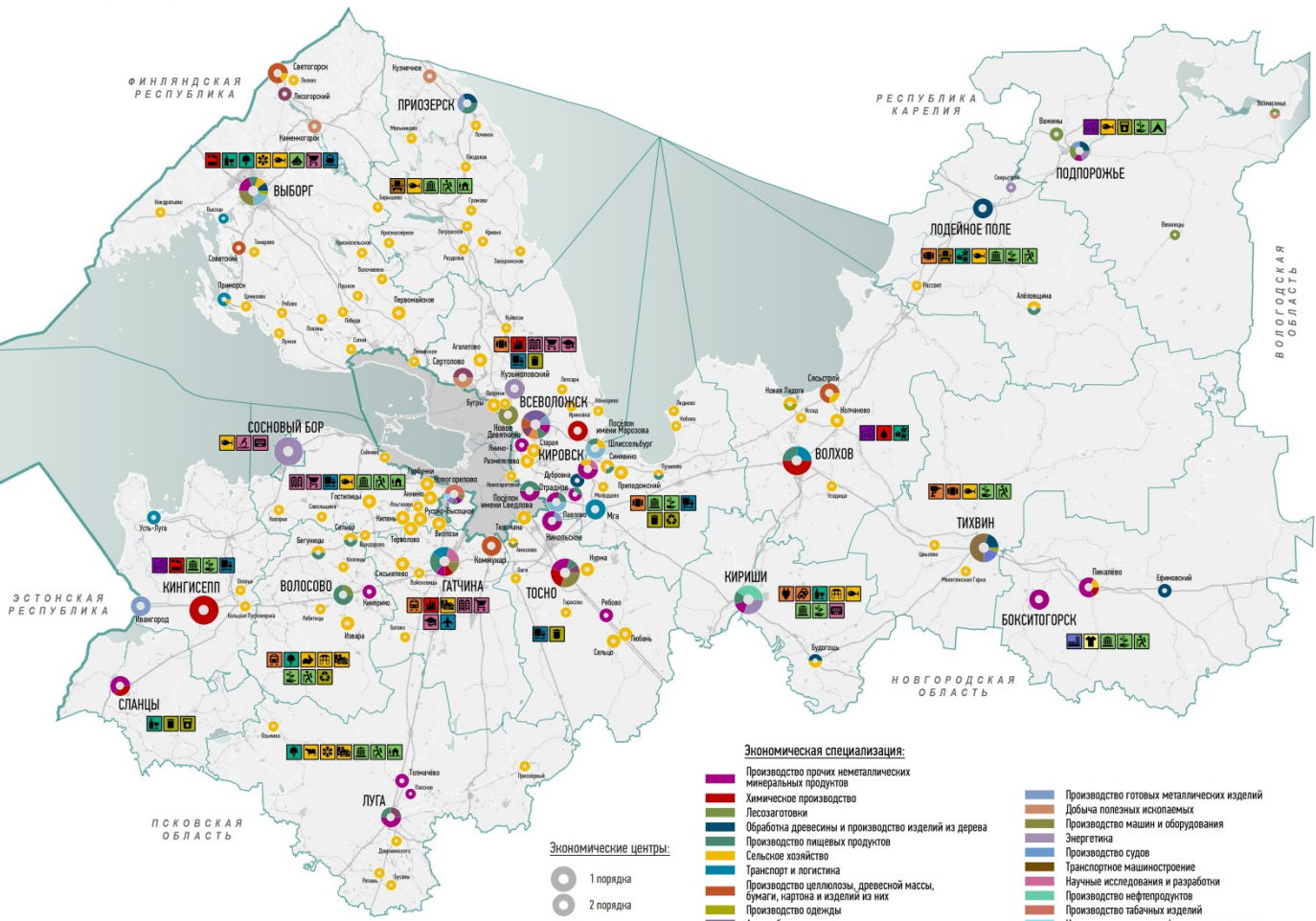
Направления и проекты развития территории Ленинградской области



Экономическая специализация территорий Ленинградской области в соответствии с муниципальными стратегическими документами

Перспективная специализация:

- Производство рудноземельных металлов
- Производство прочих неметаллических минеральных продуктов
- Производство машин и оборудования, металлических изделий:
 - вагоноремонтное предприятие
 - производство электрооборудования
 - производство транспортных средств
 - производство узлов и комплектующих
 - производство готовых металлических изделий
- Фармацевтическое, химическое и нефтехимическое производство:
 - производство нефтепродуктов, продуктов переработки природного газа
 - производство бытовой химии, дезинфицирующих средств
 - радиофармацевтическое производство
- Производство мебели
- Производство одежды (текстильное и швейное производство)
- Производство продуктов питания, напитков:
 - производство напитков, пивоварение
 - переработка овощей, картофеля, фруктов
 - переработка дикоросов
- Агропромышленный комплекс:
 - кролиководство
 - производство овощей закрытого грунта (тепличное хозяйство)
 - плодово-ягодное хозяйство
 - аквакультура, рыбоводство
 - племенное разведение крупного рогатого скота
 - оптово-распределительный центр
- Туризм и рекреация:
 - культурно-познавательный туризм
 - экологический туризм
 - сельский туризм
 - этнографический туризм
 - яхтвенный туризм
 - оздоровительный отдых, в т.ч. детский
- Деловая инфраструктура, коммерция, прочие непроизводственные объекты:
 - бизнес-центры
 - крупные торговые объекты
 - высшие учебные заведения, кампус
 - научная деятельность
 - майнинг-фермы (прочая деятельность, связанная с использованием вычислительной техники и информационных технологий)
- Транспорт и логистика:
 - транспортно-логистический комплекс
 - аэропорт
 - порт, перегрузочный комплекс
- Переработка отходов производства и потребления:
 - переработка твердых коммунальных отходов
 - производство биотоплива, в т.ч. торрифицированных пеллет
 - переработка биосырья



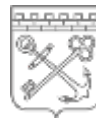
Экономические центры:

- 1 порядка
- 2 порядка
- 3 порядка
- 4 порядка

Экономическая специализация:

- Производство прочих неметаллических минеральных продуктов
- Добыча полезных ископаемых
- Производство готовых металлических изделий
- Химическое производство
- Лесозаготовки
- Производство машин и оборудования
- Производство пищевых продуктов
- Обработка древесины и производство изделий из дерева
- Энергетика
- Сельское хозяйство
- Транспорт и логистика
- Производство судов
- Производство целлюлозы, древесной массы, бумаги, картона и изделий из них
- Производство текстильных изделий
- Производство одежды
- Автомоблестроение
- Производство нефтехимии
- Производство резиновых и пластмассовых изделий
- Производство табачных изделий
- Производство электрического оборудования
- Издательская и полиграфическая деятельность
- Производство медицинских изделий
- Металлургическое производство

МЕХАНИЗМЫ РЕАЛИЗАЦИИ



Реализация Стратегии обеспечена согласованными действиями органов власти, местного самоуправления, институтов развития, общественных организаций, бизнеса, государственных корпораций

УПРАВЛЕНИЕ РЕАЛИЗАЦИЕЙ СТРАТЕГИИ

- **ИНВЕСТИЦИОННАЯ ПОЛИТИКА**
- **НОВЫЕ ТЕХНОЛОГИИ ГОСУДАРСТВЕННОГО УПРАВЛЕНИЯ**
- **ЦИФРОВАЯ ТРАНСФОРМАЦИЯ ГОСУДАРСТВЕННОГО УПРАВЛЕНИЯ**

РЕСУРСЫ ДЛЯ РЕАЛИЗАЦИИ СТРАТЕГИИ



Приоритеты Стратегии	Источники финансирования приоритетов Стратегии					
	Федеральный бюджет	Областной бюджет	Местные бюджеты	Внебюджетные источники		
				Средства инвесторов	ГЧП	Институты развития
«Демография»	+	+			+	
«Здоровье населения»	+	+			+	
«Физкультура и спорт»	+	+	+	+	+	
«Экспорт»	+	+		+		+
«Продовольственная безопасность»	+	+		+		
«Современный транспортный комплекс»	+	+			+	
«Комфортные поселения»	+	+	+	+	+	
«Туризм»	+	+	+	+	+	

ЦЕЛЕВЫЕ ПОКАЗАТЕЛИ



	2018	2024	2030
Среднегодовой экономический рост, %	2,1	не менее 3,3	
Инвестиции в основной капитал, млрд рублей (на конец года)	467,0	564,9	682,7
Доля экспорта во внешнеторговом обороте региона, % (на конец года)	40	50	60
Увеличение объемов производства с/х продукции, %	не менее 2,0 в год		
Налоговые и неналоговые доходы бюджета, млрд рублей (в среднем за период)	137,1	179,2	218,5
Реальные среднемесячная заработная плата, % (среднегодовой темп роста)	103,8	102,4	102,9
Ожидаемая продолжительность жизни, лет	72,6	73,8	75
Численность занятых в сфере МСП, тыс. чел (на конец периода)	196	234	270
Сокращение уровня бедности	-	в 2 раза	
Рейтинг качества жизни, место	11	9	7